



DIÁRIO OFICIAL

ESTADO DO RIO DE JANEIRO

MUNICÍPIO DE PATY DO ALFERES

Ano XXIII n° 2743 de 30 de janeiro de 2018

ÓRGÃO INFORMATIVO CRIADO PELA LEI MUNICIPAL Nº 292 DE 18/04/1995 - DISTRIBUIÇÃO GRATUITA

CADERNO ESPECIAL

RREO 6° Bimestre 2017

Relatório Resumido da Execução Orçamentária

RGF 3° Quadrimestre 2017

Relatório de Gestão fiscal

DCRGF 2017

Demonstrativo Consolidado do Relatório de Gestão Fiscal

PODERES

EXECUTIVO



LEGISLATIVO



PODER EXECUTIVO-PREFEITO:EURICO PINHEIRO
BERNARDES NETO-VICE PREFEITO: ARLINDO ROSA DE AZEVEDO-**Chefe de Gabinete:**CAMILA DE OLIVEIRA LISBOA-**Secretário de Obras e Serviços Públicos:** ALEXANDRE VEIGA LISBOA -**Secretário de Turismo e Desenvolvimento Econômico:**Sem titular da pasta-**Secretário de Cultura:**MARCELO BASBUS MOURÃO-**Secretário de Saúde:** ARLINDO ROSA DE AZEVEDO -**Secretário de Meio Ambiente, Ciência e Tecnologia :** ANDRÉ DANTAS MARTINS -**Secretário de Educação:** EURICO PINHEIRO BERNARDES JÚNIOR-**Secretária de Fazenda:** MARIA CRISTINA DA ROCHA SANTOS-**Secretário de Agricultura, Pecuária e Desenvolvimento Rural:** THIAGO VANNIER PERALTA -**Secretária de Planejamento e Gestão:**Sem titular da pasta-**Secretário de Administração, Recursos Humanos e Gestão de Pessoas:** PAULA REZENDE FILGUEIRAS-**Secretária de Desenvolvimento Social, Direitos Humanos e Habitação:** JEANNE MARISETE TEIXEIRA BERNARDES -**Secretário de Ordem Pública e Defesa Civil:** DENILSON MONSORES DA SILVA -**Secretário de Esportes e Lazer:** EURICO PINHEIRO BERNARDES JÚNIOR- **Consultor Jurídico:** MARCELO BASBUS MOURÃO-**Controladoria Geral:** JÚLIO CEZAR DUARTE DE CARVALHO

PODER LEGISLATIVO-Presidente: JULIANO BALBINO DE MELO-**Vice Presidente:** JUAREZ DE MEDEIROS PEREIRA-**1º Secretário:** HELIOMAR VELLOSO DO NASCIMENTO-**2º Secretário:** LEONARDO GOMES COSTA-**Vereadores:**AROLDO RODRIGUES ORÉM, DENILSON DA COSTA NOGUEIRA, GUILHERME ROSA RODRIGUES, OROZINO ANTONIO BATISTA FILHO, ROMULO ROSA DE CARVALHO, VALMIR DOS SANTOS FERNANDES E WILSON ROSA DE SOUZA-**Procurador Jurídico:**IVAN TADEU MOREIRA ESTEVES JUNIOR-**Diretora Administrativa:** LUCIMAR PECORARO MARQUES-**Diretora Financeira:**SILVANA DE OLIVEIRA VIANNA-**Secretária Geral:**VIVIANE CESÁRIO MONTEIRO-**Assessoria de Controle Interno:**SILVIA PARECIDA FRAGA FAGUNDES



EXPEDIENTE

Diário Oficial do Município de Paty do Alferes

Órgão informativo criado pela Lei Municipal nº 292
de 18 de abril de 1995.

Editado, diagramado, arte-finalizado e impresso
na Divisão de Divulgação e Eventos
do Gabinete do Chefe do Executivo Municipal.

Rua Sebastião de Lacerda, nº 35, Centro,
Paty do Alferes-RJ - CEP 26.950-000
(24)2485-1234
www.patydoalferes.rj.gov.br
assessoria@patydoalferes.rj.gov.br
Tiragem 110 exemplares

MUNICÍPIO DE PATY DO ALFERES
RELATÓRIO RESUMIDO DA EXECUÇÃO ORÇAMENTÁRIA
BALANÇO ORÇAMENTÁRIO
ORÇAMENTOS FISCAL E DA SEGURIDADE SOCIAL
PERÍODO DE REFERÊNCIA : 6º Bimestre / 2017

RREO - Anexo 1 (LRF, Art 52, inciso I, linhas "a" e "b" do inciso II e §

R\$1,00

| RECEITAS | PREVISÃO INICIAL | PREVISÃO ATUALIZADA (a) | RECEITAS REALIZADAS | | | | SALDO A REALIZAR (a-c) |
|---|------------------|-------------------------|---------------------|---------|-----------------|---------|------------------------|
| | | | No Bimestre (b) | % (b/a) | Até 12/2017 (c) | % (c/a) | |
| RECEITAS (EXCETO INTRA-ORÇAMENTÁRIAS) (I) | 83.103.154,0 | 88.298.000,9 | 13.479.789,4 | 15,3 | 83.673.136,9 | 94,8 | 4.624.864,0 |
| RECEITAS CORRENTES | 83.103.154,0 | 87.908.000,9 | 13.479.789,4 | 15,3 | 83.673.136,9 | 95,2 | 4.234.864,0 |
| RECEITAS TRIBUTÁRIAS | 6.697.346,0 | 6.912.683,4 | 710.820,2 | 10,3 | 5.211.490,4 | 75,4 | 1.701.193,0 |
| Impostos | 5.617.000,0 | 5.617.000,0 | 646.734,1 | 11,5 | 4.225.332,4 | 75,2 | 1.391.667,6 |
| Taxas | 1.080.346,0 | 1.295.683,4 | 64.086,1 | 4,9 | 986.158,0 | 76,1 | 309.525,4 |
| Contribuição de Melhoria | 0,0 | 0,0 | 0,0 | 0,0 | 0,0 | 0,0 | 0,0 |
| RECEITA DE CONTRIBUIÇÕES | 4.504.443,0 | 4.893.226,6 | 960.752,8 | 19,6 | 4.871.378,0 | 99,6 | 21.848,6 |
| Contribuições Sociais | 2.060.462,0 | 2.060.462,0 | 598.841,2 | 29,1 | 2.549.023,9 | 123,7 | -488.561,9 |
| Contribuições de Intervenção no Domínio Econômico | 475.981,0 | 475.981,0 | 0,0 | 0,0 | 27.612,5 | 5,8 | 448.368,5 |
| Contribuição para Custeio do Serviço de Iluminação Pública (E.C.P.) | 1.968.000,0 | 2.356.783,6 | 361.911,5 | 15,4 | 2.294.741,7 | 97,4 | 62.041,9 |
| RECEITA PATRIMONIAL | 5.892.333,0 | 6.028.788,7 | 294.962,2 | 4,9 | 10.626.430,4 | 176,3 | -4.597.641,7 |
| Receitas Imobiliárias | 34.400,0 | 34.400,0 | 9.475,7 | 27,5 | 135.005,8 | 392,5 | -100.605,8 |
| Receitas de Valores Mobiliários | 5.857.933,0 | 5.994.388,7 | 285.486,5 | 4,8 | 10.491.424,6 | 175,0 | -4.497.035,9 |
| Receitas de Concessões e Permissões | 0,0 | 0,0 | 0,0 | 0,0 | 0,0 | 0,0 | 0,0 |
| Compensações Financeiras | 0,0 | 0,0 | 0,0 | 0,0 | 0,0 | 0,0 | 0,0 |
| Receita decorrente do direito expl. bens públicos área dom.púb | 0,0 | 0,0 | 0,0 | 0,0 | 0,0 | 0,0 | 0,0 |
| Receita de Cessão de Direitos | 0,0 | 0,0 | 0,0 | 0,0 | 0,0 | 0,0 | 0,0 |
| Outras Receitas Patrimoniais | 0,0 | 0,0 | 0,0 | 0,0 | 0,0 | 0,0 | 0,0 |
| RECEITA AGROPECUÁRIA | 0,0 | 0,0 | 0,0 | 0,0 | 0,0 | 0,0 | 0,0 |
| Receita da Produção Vegetal | 0,0 | 0,0 | 0,0 | 0,0 | 0,0 | 0,0 | 0,0 |
| Receita da Produção Animal e Derivados | 0,0 | 0,0 | 0,0 | 0,0 | 0,0 | 0,0 | 0,0 |
| Outras Receitas Agropecuárias | 0,0 | 0,0 | 0,0 | 0,0 | 0,0 | 0,0 | 0,0 |
| RECEITA INDUSTRIAL | 0,0 | 0,0 | 0,0 | 0,0 | 0,0 | 0,0 | 0,0 |
| Receita da Indústria Extrativa Mineral | 0,0 | 0,0 | 0,0 | 0,0 | 0,0 | 0,0 | 0,0 |
| Receita da Indústria de Transformação | 0,0 | 0,0 | 0,0 | 0,0 | 0,0 | 0,0 | 0,0 |
| Receita da Indústria de Construção | 0,0 | 0,0 | 0,0 | 0,0 | 0,0 | 0,0 | 0,0 |
| Outras Receitas Industriais | 0,0 | 0,0 | 0,0 | 0,0 | 0,0 | 0,0 | 0,0 |
| RECEITA DE SERVIÇOS | 7.600,0 | 7.600,0 | 3.964,2 | 52,2 | 59.337,4 | 780,8 | -51.737,4 |
| TRANSFERÊNCIAS CORRENTES | 64.243.498,0 | 68.307.101,2 | 11.189.393,6 | 16,4 | 60.168.952,3 | 88,1 | 8.138.148,9 |
| Transferências Intergovernamentais | 64.243.498,0 | 68.100.760,8 | 11.189.393,6 | 16,4 | 60.160.319,2 | 88,3 | 7.940.441,6 |
| Transferências de Instituições Privadas | 0,0 | 206.340,4 | 0,0 | 0,0 | 0,0 | 0,0 | 206.340,4 |
| Transferências do Exterior | 0,0 | 0,0 | 0,0 | 0,0 | 0,0 | 0,0 | 0,0 |
| Transferências de Pessoas | 0,0 | 0,0 | 0,0 | 0,0 | 8.633,1 | 0,0 | -8.633,1 |
| Transferências de Convênios | 0,0 | 0,0 | 0,0 | 0,0 | 0,0 | 0,0 | 0,0 |
| Transferências para o Combate à Fome | 0,0 | 0,0 | 0,0 | 0,0 | 0,0 | 0,0 | 0,0 |
| OUTRAS RECEITAS CORRENTES | 1.757.934,0 | 1.758.601,0 | 319.896,4 | 18,2 | 2.735.548,4 | 155,6 | -976.947,4 |
| Multas e Juros de Mora | 47.400,0 | 47.400,0 | 74.530,2 | 157,2 | 959.671,0 | 2.024,6 | -912.271,0 |
| Indenizações e Restituições | 6.700,0 | 6.700,0 | 0,0 | 0,0 | 9.223,7 | 137,7 | -2.523,7 |
| Receita da Dívida Ativa | 1.004.983,0 | 1.005.650,0 | 216.574,5 | 21,5 | 1.616.136,1 | 160,7 | -610.486,1 |
| Receitas Decorrentes Aportes Períod.p/Amortiz.Déf.Atuarial RPPS | 0,0 | 0,0 | 0,0 | 0,0 | 0,0 | 0,0 | 0,0 |
| Receitas Correntes Diversas | 698.851,0 | 698.851,0 | 28.791,7 | 4,1 | 150.517,6 | 21,5 | 548.333,4 |
| RECEITAS DE CAPITAL | 0,0 | 390.000,0 | 0,0 | 0,0 | 0,0 | 0,0 | 390.000,0 |
| OPERAÇÕES DE CRÉDITO | 0,0 | 0,0 | 0,0 | 0,0 | 0,0 | 0,0 | 0,0 |
| Operações de Crédito Internas | 0,0 | 0,0 | 0,0 | 0,0 | 0,0 | 0,0 | 0,0 |
| Operações de Crédito Externas | 0,0 | 0,0 | 0,0 | 0,0 | 0,0 | 0,0 | 0,0 |
| ALIENAÇÃO DE BENS | 0,0 | 0,0 | 0,0 | 0,0 | 0,0 | 0,0 | 0,0 |
| Alienação de Bens Móveis | 0,0 | 0,0 | 0,0 | 0,0 | 0,0 | 0,0 | 0,0 |
| Alienação de Bens Imóveis | 0,0 | 0,0 | 0,0 | 0,0 | 0,0 | 0,0 | 0,0 |
| AMORTIZAÇÃO DE EMPRÉSTIMOS | 0,0 | 0,0 | 0,0 | 0,0 | 0,0 | 0,0 | 0,0 |
| TRANSFERÊNCIAS DE CAPITAL | 0,0 | 390.000,0 | 0,0 | 0,0 | 0,0 | 0,0 | 390.000,0 |
| Transferências Intergovernamentais | 0,0 | 0,0 | 0,0 | 0,0 | 0,0 | 0,0 | 0,0 |
| Transferências de Instituições Privadas | 0,0 | 0,0 | 0,0 | 0,0 | 0,0 | 0,0 | 0,0 |
| Transferências do Exterior | 0,0 | 0,0 | 0,0 | 0,0 | 0,0 | 0,0 | 0,0 |
| Transferências de Pessoas | 0,0 | 0,0 | 0,0 | 0,0 | 0,0 | 0,0 | 0,0 |
| Transferência de Outras Instituições Públicas | 0,0 | 0,0 | 0,0 | 0,0 | 0,0 | 0,0 | 0,0 |
| Transferências de Convênio | 0,0 | 390.000,0 | 0,0 | 0,0 | 0,0 | 0,0 | 390.000,0 |
| Transferências para o Combate à Fome | 0,0 | 0,0 | 0,0 | 0,0 | 0,0 | 0,0 | 0,0 |
| OUTRAS RECEITAS DE CAPITAL | 0,0 | 0,0 | 0,0 | 0,0 | 0,0 | 0,0 | 0,0 |
| Integralização do Capital Social | 0,0 | 0,0 | 0,0 | 0,0 | 0,0 | 0,0 | 0,0 |
| Rec. Div. Ativa Proveniente de Amort. de Emprést. e Financ. | 0,0 | 0,0 | 0,0 | 0,0 | 0,0 | 0,0 | 0,0 |
| Outras Receitas | 0,0 | 0,0 | 0,0 | 0,0 | 0,0 | 0,0 | 0,0 |
| RECEITAS (INTRA-ORÇAMENTÁRIAS) (II) | 3.514.906,0 | 3.514.906,0 | 642.854,0 | 18,3 | 2.960.938,4 | 84,2 | 553.967,6 |
| SUBTOTAL DAS RECEITAS (III)=(I+II) | 86.618.060,0 | 91.812.906,9 | 14.122.643,4 | 15,4 | 86.634.075,3 | 94,4 | 5.178.831,6 |
| OPERAÇÕES DE CRÉDITO - REFINANC. (IV) | 0,0 | 0,0 | 0,0 | 0,0 | 0,0 | 0,0 | 0,0 |
| Operações de Crédito Internas | 0,0 | 0,0 | 0,0 | 0,0 | 0,0 | 0,0 | 0,0 |
| Mobiliária para Refinanciamento da Dívida | 0,0 | 0,0 | 0,0 | 0,0 | - | 0,0 | 0,0 |
| Contratual para Refinanciamento da Dívida | 0,0 | 0,0 | 0,0 | 0,0 | 0,0 | 0,0 | 0,0 |
| Operações de Crédito Externas | 0,0 | 0,0 | 0,0 | 0,0 | 0,0 | 0,0 | 0,0 |
| Mobiliária para Refinanciamento da Dívida | 0,0 | 0,0 | 0,0 | 0,0 | 0,0 | 0,0 | 0,0 |
| Contratual para Refinanciamento da Dívida | 0,0 | 0,0 | 0,0 | 0,0 | 0,0 | 0,0 | 0,0 |
| SUBTOTAL COM REFINANCIAMENTO (V) = (III+IV) | 86.618.060,0 | 91.812.906,9 | 14.122.643,4 | 15,4 | 86.634.075,3 | 94,4 | 5.178.831,6 |
| DEFICIT | | | | | | | 0,0 |
| TOTAL (VII) = (V+VI) | 86.618.060,0 | 91.812.906,9 | 14.122.643,4 | 15,4 | 86.634.075,3 | 94,4 | 5.178.831,6 |
| SALDO DE EXERCÍCIOS ANTERIORES (p/ Créditos adicionais) | | | | | | | 0,0 |
| Superavit Financeiro | | | | | | | 0,0 |
| Reabertura de Créditos Adicionais | | | | | | | 0,0 |

Continua (1/3)



| RECEITAS INTRA-ORÇAMENTÁRIAS | PREVISÃO INICIAL | PREVISÃO ATUALIZADA (a) | RECEITAS REALIZADAS | | | | SALDO A REALIZAR (a-c) |
|------------------------------|------------------|-------------------------|---------------------|---------|-----------------|---------|------------------------|
| | | | No Bimestre (b) | % (b/a) | Até 12/2017 (c) | % (c/a) | |
| RECEITAS CORRENTES | 3.514.906,0 | 3.514.906,0 | 642.854,0 | 18,3 | 2.960.938,4 | 84,2 | 553.967,6 |
| RECEITA TRIBUTÁRIA | 0,0 | 0,0 | 0,0 | 0,0 | 0,0 | 0,0 | 0,0 |
| Impostos | 0,0 | 0,0 | 0,0 | 0,0 | 0,0 | 0,0 | 0,0 |
| Taxas | 0,0 | 0,0 | 0,0 | 0,0 | 0,0 | 0,0 | 0,0 |
| Contribuição de Melhoria | 0,0 | 0,0 | 0,0 | 0,0 | 0,0 | 0,0 | 0,0 |
| RECEITA DE CONTRIBUIÇÕES | 3.514.906,0 | 3.514.906,0 | 642.854,0 | 18,3 | 2.960.938,4 | 84,2 | 553.967,6 |
| RECEITA PATRIMONIAL | 0,0 | 0,0 | 0,0 | 0,0 | 0,0 | 0,0 | 0,0 |
| RECEITA INDUSTRIAL | 0,0 | 0,0 | 0,0 | 0,0 | 0,0 | 0,0 | 0,0 |
| RECEITA DE SERVIÇOS | 0,0 | 0,0 | 0,0 | 0,0 | 0,0 | 0,0 | 0,0 |
| OUTRAS RECEITAS CORRENTES | 0,0 | 0,0 | 0,0 | 0,0 | 0,0 | 0,0 | 0,0 |
| RECEITAS DE CAPITAL | 0,0 | 0,0 | 0,0 | 0,0 | 0,0 | 0,0 | 0,0 |
| ALIENAÇÃO DE BENS | 0,0 | 0,0 | 0,0 | 0,0 | 0,0 | 0,0 | 0,0 |
| OUTRAS RECEITAS DE CAPITAL | 0,0 | 0,0 | 0,0 | 0,0 | 0,0 | 0,0 | 0,0 |
| TOTAL | 3.514.906,0 | 3.514.906,0 | 642.854,0 | 18,3 | 2.960.938,4 | 84,2 | 553.967,6 |

Continua (2/3)

SIGFIS - Versão 2017

Data de Emissão: 30/01/2018 16:23h

Anexo 1 do RREO

MUNICÍPIO DE PATY DO ALFERES
RELATÓRIO RESUMIDO DA EXECUÇÃO ORÇAMENTÁRIA
BALANÇO ORÇAMENTÁRIO
ORÇAMENTOS FISCAL E DA SEGURIDADE SOCIAL
PERÍODO DE REFERÊNCIA : 6º Bimestre / 2017

Continuação (3/3)

LRF, Art 52, inciso I, Alíneas "a" e "b" do inciso II e §1º - Anexo 1

R\$1,00

| DESPESAS | DOTAÇÃO INICIAL (d) | DOTAÇÃO ATUALIZADA (e) | DESPESAS EMPENHADAS | | SALDO (g) = (e - f) | DESPESAS LIQUIDADAS | | SALDO i = (e - h) | DESPESAS PAGAS ATÉ O BIM (j) | INSCR. EM RP NÃO PROCESSADOS |
|--|---------------------|------------------------|---------------------|-----------------|---------------------|---------------------|-----------------|-------------------|------------------------------|------------------------------|
| | | | No Bimestre | Até 12/2017 (f) | | No Bimestre | Até 12/2017 (h) | | | |
| DESPESAS (EXCETO INTRA-ORÇAMENTÁRIAS) (VIII) | 83.811.157,0 | 91.745.860,4 | 10.292.005,4 | 72.290.161,1 | 19.455.699,3 | 15.413.283,4 | 69.042.507,8 | 22.703.352,6 | 61.855.831,7 | 3.247.653,3 |
| DESPESAS CORRENTES | 73.037.833,3 | 83.291.225,0 | 9.887.772,5 | 71.509.172,1 | 11.782.052,9 | 15.119.548,1 | 68.700.047,4 | 14.591.177,6 | 61.519.483,4 | 2.809.124,7 |
| PESSOAL E ENCARGOS SOCIAIS | 41.681.255,0 | 46.633.113,5 | 9.004.923,9 | 45.003.829,0 | 1.629.284,5 | 9.514.184,0 | 44.996.634,7 | 1.636.478,8 | 38.574.106,0 | 7.194,3 |
| JUROS E ENCARGOS DA DÍVIDA | 15.000,0 | 0,0 | 0,0 | 0,0 | 0,0 | 0,0 | 0,0 | 0,0 | 0,0 | 0,0 |
| OUTRAS CORRENTES | 31.341.578,3 | 36.658.111,5 | 882.848,6 | 26.505.343,1 | 10.152.768,4 | 5.605.364,1 | 23.703.412,7 | 12.954.698,8 | 22.945.377,4 | 2.801.930,4 |
| DESPESAS DE CAPITAL | 3.346.315,4 | 3.179.730,3 | 404.232,9 | 780.989,0 | 2.398.741,3 | 293.735,3 | 342.460,4 | 2.837.269,9 | 336.348,3 | 438.528,6 |
| INVESTIMENTOS | 3.318.315,4 | 3.179.730,3 | 404.232,9 | 780.989,0 | 2.398.741,3 | 293.735,3 | 342.460,4 | 2.837.269,9 | 336.348,3 | 438.528,6 |
| INVERSÕES FINANCEIRAS | 0,0 | 0,0 | 0,0 | 0,0 | 0,0 | 0,0 | 0,0 | 0,0 | 0,0 | 0,0 |
| AMORTIZAÇÃO DA DÍVIDA | 28.000,0 | 0,0 | 0,0 | 0,0 | 0,0 | 0,0 | 0,0 | 0,0 | 0,0 | 0,0 |
| RESERVA DE CONTINGÊNCIA | 2.168.910,6 | 3.400,7 | 0,0 | 0,0 | 3.400,7 | 0,0 | 0,0 | 3.400,7 | 0,0 | 0,0 |
| RESERVA ORÇAMENTÁRIA DO RPPS | 5.258.097,7 | 5.271.504,4 | 0,0 | 0,0 | 5.271.504,4 | 0,0 | 0,0 | 5.271.504,4 | 0,0 | 0,0 |
| DESPESAS (INTRA-ORÇAMENTÁRIAS) (IX) | 2.806.903,0 | 2.834.040,1 | 405.200,9 | 2.409.094,6 | 424.945,5 | 647.813,2 | 2.408.498,6 | 425.541,5 | 2.059.467,8 | 596,0 |
| SUBTOTAL DAS DESPESAS (X) = (VIII + IX) | 86.618.060,0 | 94.579.900,5 | 10.697.206,3 | 74.699.255,7 | 19.880.644,8 | 16.061.096,6 | 71.451.006,4 | 23.128.894,1 | 63.915.299,5 | 3.248.249,3 |
| AMORTIZAÇÃO DA DÍVIDA / REFINANC. (XI) | 0,0 | 0,0 | 0,0 | 0,0 | 0,0 | 0,0 | 0,0 | 0,0 | 0,0 | 0,0 |
| Amortização da Dívida Interna | 0,0 | 0,0 | 0,0 | 0,0 | 0,0 | 0,0 | 0,0 | 0,0 | 0,0 | 0,0 |
| Dívida Mobiliária | 0,0 | 0,0 | 0,0 | 0,0 | 0,0 | 0,0 | 0,0 | 0,0 | 0,0 | 0,0 |
| Outras Dívidas | 0,0 | 0,0 | 0,0 | 0,0 | 0,0 | 0,0 | 0,0 | 0,0 | 0,0 | 0,0 |
| Amortização da Dívida Externa | 0,0 | 0,0 | 0,0 | 0,0 | 0,0 | 0,0 | 0,0 | 0,0 | 0,0 | 0,0 |
| Dívida Mobiliária | 0,0 | 0,0 | 0,0 | 0,0 | 0,0 | 0,0 | 0,0 | 0,0 | 0,0 | 0,0 |
| Outras Dívidas | 0,0 | 0,0 | 0,0 | 0,0 | 0,0 | 0,0 | 0,0 | 0,0 | 0,0 | 0,0 |
| SUBTOTAL COM REFINANCIAMENTO (XII) = (X + XI) | 86.618.060,0 | 94.579.900,5 | 10.697.206,3 | 74.699.255,7 | 19.880.644,8 | 16.061.096,6 | 71.451.006,4 | 23.128.894,1 | 63.915.299,5 | 3.248.249,3 |
| SUPERAVIT (XIII) | | | | 11.934.819,6 | | | 15.183.068,9 | | 22.718.775,8 | |
| TOTAL (XIV) = (XII + XIII) | | | | 86.634.075,3 | | | 86.634.075,3 | | 86.634.075,3 | |

SIGFIS - Versão 2017

Data de Emissão: 30/01/2018 16:23h

Anexo 1 do RREO

MAYOR
Prefeito Municipal

MAYOR
Secretária de Fazenda
Mat. 169/01

MAYOR
Controlador Geral do Município
CARGO 05071504 - Controlador
Mat. 171/01

MAYOR
Controlador de Gestão de Administração
Mat. 306/01 - CARGO 05071504



Nota : Durante o Exercício, somente as despesas liquidadas são consideradas executadas. No encerramento do exercício, as despesas não liquidadas inscritas em restos a pagar não processados são também consideradas executadas. Dessa forma, para maior transparência, as despesas executadas estão segregadas em:

- . a) Despesas liquidadas, consideradas aquelas em que houve a entrega do material ou serviço, nos termos do art. 63 da Lei 4.320/64.
- . b) Despesas empenhadas mas não liquidadas, inscritas em Restos a pagar não processados, consideradas liquidadas no encerramento do exercício, por força do art.35, inciso II da Lei 4.320/64.

SIGFIS - Versão 2017

Data de Emissão: 30/01/2018 16:23h

Anexo 1 do RREO

MUNICÍPIO DE PATY DO ALFERES
RELATÓRIO RESUMIDO DA EXECUÇÃO ORÇAMENTÁRIA
DEMONSTRATIVO DA EXECUÇÃO DAS DESPESAS POR FUNÇÃO / SUBFUNÇÃO
ORÇAMENTOS FISCAL E DA SEGURIDADE SOCIAL
PERÍODO DE REFERÊNCIA : 6º Bimestre / 2017

RREO - Anexo 2 (LRF, Art. 52, Inciso II, alínea "c")

R\$1.00

| FUNÇÃO / SUBFUNÇÃO | DOTAÇÃO INICIAL | DOTAÇÃO ATUALIZADA (a) | DESPESAS EMPENHADAS | | | SALDO (c) = (a-b) | DESPESAS LIQUIDADAS | | | SALDO (e)=(a-d) | INSCRITAS EM RESTOS A PAGAR NÃO PROC. (f) |
|--|---------------------|------------------------|---------------------|---------------------|---------------|---------------------|---------------------|---------------------|---------------|---------------------|---|
| | | | No Bimestre | Até 12/2017 (b) | % (b/total b) | | No Bimestre | Até 12/2017 (d) | % (d/total d) | | |
| DESPESAS (EXCETO INTRA-ORÇAMENTÁRIAS) (I) | 83.811.157,0 | 91.745.860,4 | 10.292.005,4 | 72.290.161,1 | 96,8 | 19.455.699,3 | 15.413.283,3 | 69.042.507,8 | 96,6 | 22.703.352,6 | 3.247.653,3 |
| Legislativa | 3.011.541,8 | 3.177.338,6 | 86.784,2 | 3.170.966,5 | 4,2 | 6.372,0 | 612.248,6 | 3.170.966,5 | 4,4 | 6.372,0 | 0,0 |
| Ação Legislativa | 3.011.541,8 | 3.177.338,6 | 86.784,2 | 3.170.966,5 | 4,2 | 6.372,0 | 612.248,6 | 3.170.966,5 | 4,4 | 6.372,0 | 0,0 |
| Administração | 17.719.894,8 | 16.595.905,7 | 1.633.872,5 | 14.938.566,7 | 20,0 | 1.657.339,1 | 2.930.862,2 | 14.616.255,6 | 20,5 | 1.979.650,1 | 322.311,1 |
| Planejamento e Orçamento | 60.700,0 | 37.500,0 | 120,0 | 23.535,0 | 0,0 | 13.965,0 | 120,0 | 23.535,0 | 0,0 | 13.965,0 | 0,0 |
| Administração Geral | 15.435.194,8 | 14.456.141,0 | 1.467.578,2 | 13.015.926,7 | 17,4 | 1.440.214,3 | 2.622.183,6 | 12.835.137,9 | 18,0 | 1.621.003,1 | 180.788,8 |
| Administração Financeira | 1.322.500,0 | 1.247.040,9 | 196.380,7 | 1.211.957,0 | 1,6 | 35.083,9 | 259.555,6 | 1.209.758,3 | 1,7 | 37.282,6 | 2.198,7 |
| Tecnologia da Informação | 541.500,0 | 673.675,9 | -47.594,2 | 545.156,5 | 0,7 | 128.519,4 | 24.287,2 | 417.332,9 | 0,6 | 256.343,0 | 127.823,6 |
| Formação de Recursos Humanos | 20.000,0 | 4.548,0 | 0,0 | 4.548,0 | 0,0 | 0,0 | 0,0 | 948,0 | 0,0 | 3.600,0 | 3.600,0 |
| Administração de Receitas | 130.000,0 | 50.000,0 | -7.100,0 | 12.940,0 | 0,0 | 37.060,0 | 0,0 | 5.040,0 | 0,0 | 44.960,0 | 7.900,0 |
| Assistência à Criança e ao Adolescente | 118.000,0 | 127.000,0 | 24.487,8 | 124.503,6 | 0,2 | 2.496,4 | 24.715,8 | 124.503,6 | 0,2 | 2.496,4 | 0,0 |
| Infra-estrutura Urbana | 20.000,0 | 0,0 | 0,0 | 0,0 | 0,0 | 0,0 | 0,0 | 0,0 | 0,0 | 0,0 | 0,0 |
| Serviços Urbanos | 72.000,0 | 0,0 | 0,0 | 0,0 | 0,0 | 0,0 | 0,0 | 0,0 | 0,0 | 0,0 | 0,0 |
| Segurança Pública | 100.000,0 | 95.739,3 | -13.119,2 | 30.732,5 | 0,0 | 65.006,9 | 1.567,2 | 23.358,5 | 0,0 | 72.380,9 | 7.374,0 |
| Defesa Civil | 100.000,0 | 95.739,3 | -13.119,2 | 30.732,5 | 0,0 | 65.006,9 | 1.567,2 | 23.358,5 | 0,0 | 72.380,9 | 7.374,0 |
| Assistência Social | 2.025.924,0 | 2.827.328,7 | 319.485,2 | 2.025.265,5 | 2,7 | 802.663,2 | 599.054,0 | 2.013.255,0 | 2,8 | 814.070,7 | 12.007,5 |
| Administração Geral | 1.168.030,0 | 1.589.930,0 | 280.108,4 | 1.439.576,3 | 1,9 | 150.353,8 | 286.485,9 | 1.439.576,3 | 2,0 | 150.353,8 | 0,0 |
| Assistência ao Idoso | 152.130,0 | 152.130,0 | 0,0 | 0,0 | 0,0 | 152.130,0 | 0,0 | 0,0 | 0,0 | 152.130,0 | 0,0 |
| Assistência ao Portador de Deficiência | 51.400,0 | 51.400,0 | -250,0 | 5.020,0 | 0,0 | 46.380,0 | 2.490,0 | 5.020,0 | 0,0 | 46.380,0 | 0,0 |
| Assistência à Criança e ao Adolescente | 203.027,0 | 197.815,8 | 11.519,8 | 61.794,3 | 0,1 | 136.021,4 | 18.075,0 | 61.616,6 | 0,1 | 136.199,2 | 177,7 |
| Assistência Comunitária | 451.337,0 | 836.052,9 | 28.107,0 | 518.874,9 | 0,7 | 317.178,0 | 292.003,1 | 507.045,1 | 0,7 | 329.007,8 | 11.829,8 |
| Previdência Social | 11.371.843,0 | 11.371.843,0 | 1.124.263,0 | 5.496.403,7 | 7,4 | 5.875.439,3 | 1.154.683,3 | 5.495.733,7 | 7,7 | 5.876.109,3 | 670,0 |
| Administração Geral | 713.745,3 | 564.338,6 | 50.587,4 | 418.952,7 | 0,6 | 145.385,9 | 81.007,7 | 418.282,7 | 0,6 | 146.055,9 | 670,0 |
| Previdência do Regime Estatutário | 10.658.097,7 | 10.807.504,4 | 1.073.675,6 | 5.077.451,0 | 6,8 | 5.730.053,4 | 1.073.675,6 | 5.077.451,0 | 7,1 | 5.730.053,4 | 0,0 |
| Saúde | 20.002.463,0 | 25.967.224,7 | 3.413.519,3 | 23.121.767,4 | 31,0 | 2.845.457,3 | 4.777.951,8 | 21.497.762,5 | 30,1 | 4.469.462,2 | 1.624.004,9 |
| Administração Geral | 7.565.344,0 | 8.821.047,0 | 1.398.674,2 | 8.916.326,3 | 8,9 | 904.720,7 | 1.569.945,0 | 8.913.594,4 | 12,5 | 907.452,6 | 2.731,9 |
| Atenção Básica | 8.357.847,0 | 7.595.837,4 | 1.603.057,0 | 6.679.628,3 | 11,9 | 916.209,1 | 1.366.830,1 | 5.384.061,9 | 7,5 | 2.211.775,5 | 1.295.566,4 |
| Assistência Hospitalar e Ambulatorial | 2.907.003,0 | 7.390.091,3 | 434.996,6 | 7.015.416,4 | 9,4 | 374.674,8 | 1.832.715,5 | 6.716.627,9 | 9,4 | 673.463,4 | 298.788,5 |
| Suporte Profilático e Terapêutico | 537.235,0 | 636.704,9 | -50.340,9 | 284.574,6 | 0,4 | 352.130,3 | -21.024,6 | 278.790,8 | 0,4 | 357.914,1 | 5.763,8 |
| Vigilância Sanitária | 66.150,0 | 67.220,8 | 0,0 | 600,0 | 0,0 | 66.620,8 | 0,0 | 600,0 | 0,0 | 66.620,8 | 0,0 |
| Vigilância Epidemiológica | 568.884,0 | 456.323,3 | 27.132,4 | 225.221,8 | 0,3 | 231.101,5 | 29.485,8 | 204.087,5 | 0,3 | 252.235,8 | 21.134,3 |
| Educação | 17.574.246,6 | 19.455.216,4 | 2.860.433,6 | 16.109.526,3 | 21,6 | 3.345.692,1 | 3.763.414,8 | 15.312.878,6 | 21,4 | 4.142.339,9 | 796.647,8 |
| Alimentação e Nutrição | 1.666.900,0 | 1.393.800,7 | -207.123,5 | 772.817,4 | 1,0 | 620.983,3 | 233.630,9 | 673.532,7 | 0,9 | 720.268,0 | 99.284,6 |
| Ensino Fundamental | 15.187.846,6 | 16.985.717,1 | 2.929.960,8 | 14.267.505,1 | 19,1 | 2.718.212,0 | 3.372.553,1 | 13.570.142,0 | 19,0 | 3.415.575,1 | 697.363,1 |
| Educação Infantil | 719.500,0 | 1.075.700,6 | 137.596,3 | 1.069.203,9 | 1,4 | 6.496,8 | 157.230,8 | 1.069.203,9 | 1,5 | 6.496,8 | 0,0 |
| Cultura | 570.050,0 | 533.422,3 | 80.064,1 | 297.648,4 | 0,4 | 235.773,9 | 81.552,1 | 294.672,4 | 0,4 | 238.749,9 | 2.976,0 |
| Administração Geral | 453.950,0 | 417.322,3 | 80.064,1 | 297.648,4 | 0,4 | 119.673,9 | 81.552,1 | 294.672,4 | 0,4 | 122.649,9 | 2.976,0 |
| Difusão Cultural | 116.100,0 | 116.100,0 | 0,0 | 0,0 | 0,0 | 116.100,0 | 0,0 | 0,0 | 0,0 | 116.100,0 | 0,0 |
| Urbanismo | 2.983.000,0 | 3.796.233,0 | 333.730,8 | 3.399.373,7 | 4,6 | 396.859,4 | 639.180,1 | 3.303.527,7 | 4,6 | 492.705,3 | 95.846,0 |
| Infra-estrutura Urbana | 1.015.000,0 | 570.649,4 | 16.310,0 | 374.744,4 | 0,5 | 195.905,1 | 73.611,6 | 291.981,9 | 0,4 | 278.667,6 | 82.762,5 |
| Serviços Urbanos | 1.968.000,0 | 3.225.583,6 | 317.420,8 | 3.024.629,3 | 4,0 | 200.954,3 | 565.568,5 | 3.011.545,9 | 4,2 | 214.037,8 | 13.083,5 |
| Saneamento | 1.089.382,3 | 2.033.139,8 | -80.695,7 | 1.431.843,9 | 1,9 | 601.295,9 | 224.768,6 | 1.238.782,5 | 1,7 | 794.357,3 | 193.061,4 |
| Infra-estrutura Urbana | 10.000,0 | 0,0 | 0,0 | 0,0 | 0,0 | 0,0 | 0,0 | 0,0 | 0,0 | 0,0 | 0,0 |
| Serviços Urbanos | 870.566,7 | 1.644.696,7 | -105.021,4 | 1.249.146,6 | 1,7 | 395.550,1 | 194.662,9 | 1.123.065,2 | 1,6 | 521.631,5 | 126.081,4 |
| Saneamento Básico Urbano | 208.815,7 | 388.443,1 | 24.325,7 | 182.697,3 | 0,2 | 205.745,8 | 30.105,7 | 115.717,3 | 0,2 | 272.725,8 | 66.980,0 |
| Gestão Ambiental | 1.750.800,0 | 1.957.140,4 | 37.215,0 | 270.289,9 | 0,4 | 1.686.850,5 | 26.450,4 | 1.91.251,3 | 0,3 | 1.765.889,1 | 79.038,6 |
| Infra-estrutura Urbana | 1.347.600,0 | 1.533.735,8 | 27.800,0 | 178.703,4 | 0,2 | 1.355.032,4 | 18.991,0 | 142.003,4 | 0,2 | 1.391.732,4 | 36.700,0 |
| Preservação e Conservação Ambiental | 313.200,0 | 333.404,6 | 9.415,0 | 91.586,5 | 0,1 | 241.818,1 | 7.459,4 | 49.247,9 | 0,1 | 284.156,7 | 42.338,6 |
| Controle Ambiental | 90.000,0 | 90.000,0 | 0,0 | 0,0 | 0,0 | 90.000,0 | 0,0 | 0,0 | 0,0 | 90.000,0 | 0,0 |

SIGFIS - Versão 2017

Data de Emissão: 30/01/2018 16:23h

Anexo II do RREO

Paty do Alferes - RJ
Prefeito Municipal

Maria Cristina da Rocha Santos
Secretária de Fazenda
Mat. 169/01

Juliano
José Cesar Duarte de Carvalho
Controlador Geral do Município
CPCRGF 05671504 - Contador
Mat. 171/01

Claudio Luiz da Silva Lima
Assessor do Chefe de Administração
Financeira
Mat. 396/01 - CRCRJ 59478/0



MUNICÍPIO DE PATY DO ALFERES
RELATÓRIO RESUMIDO DA EXECUÇÃO ORÇAMENTÁRIA
DEMONSTRATIVO DA EXECUÇÃO DAS DESPESAS POR FUNÇÃO / SUBFUNÇÃO
ORÇAMENTOS FISCAL E DA SEGURIDADE SOCIAL
PERÍODO DE REFERÊNCIA : 6º Bimestre / 2017

RREO - Anexo 2 (LRF, Art. 52, Inciso II, alínea "c")

R\$1,00

| FUNÇÃO / SUBFUNÇÃO | DOTAÇÃO INICIAL | DOTAÇÃO ATUALIZADA (a) | DESPESAS EMPENHADAS | | | SALDO (c) = (a-b) | DESPESAS LIQUIDADAS | | | SALDO (e)=(a-d) | INSCRITAS EM RESTOS A PAGAR NÃO PROC. (f) |
|--|---------------------|------------------------|---------------------|---------------------|---------------|---------------------|---------------------|---------------------|---------------|---------------------|---|
| | | | No Bimestre | Até 12/2017 (b) | % (b/total b) | | No Bimestre | Até 12/2017 (d) | % (d/total d) | | |
| Agricultura | 1.112.900,0 | 1.778.154,4 | 153.669,8 | 883.847,5 | 1,2 | 894.306,9 | 244.904,9 | 825.033,8 | 1,2 | 953.120,6 | 58.813,7 |
| Administração Geral | 672.500,0 | 719.534,4 | 124.264,6 | 649.568,4 | 0,9 | 69.966,1 | 136.988,3 | 649.058,4 | 0,9 | 70.476,1 | 510,0 |
| Promoção da Produção Vegetal | 215.200,0 | 851.200,0 | 29.405,2 | 220.997,2 | 0,3 | 630.202,8 | 103.832,0 | 166.418,3 | 0,2 | 684.781,7 | 54.578,9 |
| Defesa Sanitária Animal | 185.200,0 | 185.200,0 | 0,0 | 5.472,5 | 0,0 | 179.727,5 | 0,0 | 5.472,5 | 0,0 | 179.727,5 | 0,0 |
| Extensão Rural | 40.000,0 | 22.220,0 | 0,0 | 7.809,4 | 0,0 | 14.410,6 | 4.084,7 | 4.084,7 | 0,0 | 18.135,4 | 3.724,8 |
| Comércio e Serviços | 1.560.281,0 | 1.248.527,4 | 106.885,1 | 555.921,6 | 0,7 | 692.605,8 | 92.320,8 | 520.376,6 | 0,7 | 728.150,8 | 35.545,0 |
| Administração Geral | 299.500,0 | 199.172,0 | 36.700,0 | 131.737,6 | 0,2 | 67.434,4 | 42.731,3 | 131.737,6 | 0,2 | 67.434,4 | 0,0 |
| Turismo | 1.260.781,0 | 1.049.355,4 | 70.185,1 | 424.184,0 | 0,6 | 625.171,4 | 49.589,6 | 388.639,0 | 0,5 | 660.716,4 | 35.545,0 |
| Desporto e Lazer | 646.920,0 | 644.242,7 | 30.101,9 | 307.371,5 | 0,4 | 336.871,3 | 56.654,6 | 288.014,1 | 0,4 | 356.228,6 | 19.357,4 |
| Administração Geral | 507.800,0 | 505.122,7 | 10.744,5 | 282.729,1 | 0,4 | 242.393,6 | 56.654,6 | 282.729,1 | 0,4 | 242.393,6 | 0,0 |
| Desporto Comunitário | 139.120,0 | 139.120,0 | 19.357,4 | 44.642,4 | 0,1 | 94.477,6 | 0,0 | 25.285,0 | 0,0 | 113.835,0 | 19.357,4 |
| Encargos especiais | 123.000,0 | 261.001,3 | 205.796,0 | 250.636,1 | 0,3 | 10.365,2 | 207.670,0 | 250.636,1 | 0,4 | 10.365,2 | 0,0 |
| Serviço da Dívida Interna | 43.000,0 | 0,0 | 0,0 | 0,0 | 0,0 | 0,0 | 0,0 | 0,0 | 0,0 | 0,0 | 0,0 |
| Outros Encargos Especiais | 80.000,0 | 261.001,3 | 205.796,0 | 250.636,1 | 0,3 | 10.365,2 | 207.670,0 | 250.636,1 | 0,4 | 10.365,2 | 0,0 |
| Reserva de Contingência | 2.168.910,6 | 3.400,6 | 0,0 | 0,0 | 0,0 | 3.400,6 | 0,0 | 0,0 | 0,0 | 3.400,6 | 0,0 |
| Reserva de Contingência | 2.168.910,6 | 3.400,6 | 0,0 | 0,0 | 0,0 | 3.400,6 | 0,0 | 0,0 | 0,0 | 3.400,6 | 0,0 |
| DESPESAS (INTRA-ORÇAMENTÁRIAS) (II) | 2.806.903,0 | 2.834.040,1 | 405.200,8 | 2.409.094,5 | 3,2 | 424.945,6 | 647.813,2 | 2.408.498,5 | 3,4 | 425.541,6 | 596,0 |
| TOTAL (III) = (I + II) | 86.618.060,0 | 94.579.900,5 | 10.697.206,3 | 74.699.255,6 | 100,00 | 19.880.644,8 | 16.061.096,5 | 71.451.006,4 | 100,00 | 23.128.894,1 | 3.248.249,3 |

| FUNÇÃO / SUBFUNÇÃO | DOTAÇÃO INICIAL | DOTAÇÃO ATUALIZADA (a) | DESPESAS EMPENHADAS | | | SALDO (c) = (a-b) | DESPESAS LIQUIDADAS | | | SALDO (e) = (a-d) | INSCRITAS EM RESTOS A PAGAR NÃO PROC. (f) |
|--|--------------------|------------------------|---------------------|--------------------|---------------|-------------------|---------------------|--------------------|---------------|-------------------|---|
| | | | No Bimestre | Até 12/2017 (b) | % (b/total b) | | No Bimestre | Até 12/2017 (d) | % (d/total d) | | |
| DESPESAS (INTRA-ORÇAMENTÁRIAS) | 2.806.903,0 | 2.834.040,1 | 405.200,8 | 2.409.094,5 | 3,2 | 424.945,6 | 647.813,2 | 2.408.498,5 | 3,4 | 425.541,6 | 596,0 |
| Legislativa | 57.000,0 | 54.881,0 | -15,8 | 54.880,4 | 0,1 | 0,6 | 13.238,1 | 54.880,4 | 0,1 | 0,6 | 0,0 |
| Ação Legislativa | 57.000,0 | 54.881,0 | -15,8 | 54.880,4 | 0,1 | 0,6 | 13.238,1 | 54.880,4 | 0,1 | 0,6 | 0,0 |
| Administração | 695.450,0 | 535.950,0 | 144.716,1 | 471.781,9 | 0,6 | 64.168,1 | 144.120,8 | 471.186,7 | 0,7 | 64.763,3 | 595,2 |
| Administração Geral | 635.450,0 | 486.950,0 | 133.202,3 | 423.562,2 | 0,6 | 63.387,8 | 132.607,2 | 422.967,0 | 0,6 | 63.983,0 | 595,2 |
| Administração Financeira | 60.000,0 | 49.000,0 | 11.513,7 | 48.219,7 | 0,1 | 780,3 | 11.513,7 | 48.219,7 | 0,1 | 780,3 | 0,0 |
| Assistência Social | 35.000,0 | 111.837,0 | -15.031,9 | 71.604,7 | 0,1 | 40.232,3 | 22.822,2 | 71.603,9 | 0,1 | 40.233,1 | 0,8 |
| Administração Geral | 35.000,0 | 96.000,0 | -24.912,9 | 56.237,4 | 0,1 | 39.762,6 | 12.941,2 | 56.236,6 | 0,1 | 39.763,4 | 0,8 |
| Assistência à Criança e ao Adolescente | 0,0 | 3.737,0 | 1.865,4 | 3.737,0 | 0,0 | 0,0 | 1.865,4 | 3.737,0 | 0,0 | 0,0 | 0,0 |
| Assistência Comunitária | 0,0 | 12.100,0 | 8.015,6 | 11.630,2 | 0,0 | 469,8 | 8.015,6 | 11.630,2 | 0,0 | 469,8 | 0,0 |
| Previdência Social | 28.000,0 | 28.000,0 | 5.018,3 | 18.724,6 | 0,0 | 9.275,4 | 5.018,3 | 18.724,6 | 0,0 | 9.275,4 | 0,0 |
| Administração Geral | 28.000,0 | 28.000,0 | 5.018,3 | 18.724,6 | 0,0 | 9.275,4 | 5.018,3 | 18.724,6 | 0,0 | 9.275,4 | 0,0 |
| Saúde | 836.600,0 | 806.468,5 | 194.535,3 | 642.627,0 | 0,9 | 163.841,4 | 194.535,3 | 642.627,0 | 0,9 | 163.841,4 | 0,0 |
| Administração Geral | 720.000,0 | 654.031,2 | 160.777,1 | 523.678,9 | 0,7 | 130.352,3 | 160.777,1 | 523.678,9 | 0,7 | 130.352,3 | 0,0 |
| Atenção Básica | 98.000,0 | 152.437,3 | 33.758,1 | 118.948,2 | 0,2 | 33.489,1 | 33.758,1 | 118.948,2 | 0,2 | 33.489,1 | 0,0 |
| Suporte Profilático e Terapêutico | 3.600,0 | 0,0 | 0,0 | 0,0 | 0,0 | 0,0 | 0,0 | 0,0 | 0,0 | 0,0 | 0,0 |
| Vigilância Epidemiológica | 15.000,0 | 0,0 | 0,0 | 0,0 | 0,0 | 0,0 | 0,0 | 0,0 | 0,0 | 0,0 | 0,0 |
| Educação | 1.061.953,0 | 981.866,0 | 234.372,3 | 970.746,4 | 1,3 | 11.119,6 | 234.372,3 | 970.746,4 | 1,4 | 11.119,6 | 0,0 |
| Ensino Fundamental | 970.000,0 | 900.184,9 | 218.938,3 | 889.065,3 | 1,2 | 11.119,6 | 218.938,3 | 889.065,3 | 1,2 | 11.119,6 | 0,0 |
| Educação Infantil | 91.953,0 | 81.681,1 | 15.434,0 | 81.681,1 | 0,1 | 0,0 | 15.434,0 | 81.681,1 | 0,1 | 0,0 | 0,0 |

SIGFIS - Versão 2017

Data de Emissão: 30/01/2018 16:23h

Anexo II do RREO


 Prefeito Municipal


 Maria Cristina da Rocha Santos
 Secretária de Fazenda
 Mat. 169/01


 João César Duarte de Carvalho
 Controlador Geral do Município
 CRCRJ 056719/0-4 - Contador
 Mat. 171/01


 Claudio Luiz da Silva Lima
 Assessor da Direção de Administração
 Financeira
 Mat. 386/01 - CRCRJ 58478/0



MUNICÍPIO DE PATY DO ALFERES
RELATÓRIO RESUMIDO DA EXECUÇÃO ORÇAMENTÁRIA
DEMONSTRATIVO DA EXECUÇÃO DAS DESPESAS POR FUNÇÃO / SUBFUNÇÃO
ORÇAMENTOS FISCAL E DA SEGURIDADE SOCIAL

PERÍODO DE REFERÊNCIA : 6º Bimestre / 2017

RREO - Anexo 2 (LRF, Art. 52, Inciso II, alínea "c")

RS1,00

| FUNÇÃO / SUBFUNÇÃO | DOTAÇÃO INICIAL | DOTAÇÃO ATUALIZADA (a) | DESPESAS EMPENHADAS | | | SALDO (c) = (a-b) | DESPESAS LIQUIDADAS | | | SALDO (e)=(a-d) | INSCRITAS EM RESTOS A PAGAR NÃO PROC. (f) |
|----------------------------|-----------------|------------------------|---------------------|-----------------|---------------|-------------------|---------------------|-----------------|---------------|-----------------|---|
| | | | No Bimestre | Até 12/2017 (b) | % (b/total b) | | No Bimestre | Até 12/2017 (d) | % (d/total d) | | |
| Cultura | 15.000,0 | 15.000,0 | 2.291,0 | 11.611,7 | 0,0 | 3.388,3 | 2.291,0 | 11.611,7 | 0,0 | 3.388,3 | 0,0 |
| Administração Geral | 15.000,0 | 15.000,0 | 2.291,0 | 11.611,7 | 0,0 | 3.388,3 | 2.291,0 | 11.611,7 | 0,0 | 3.388,3 | 0,0 |
| Agricultura | 37.200,0 | 33.200,0 | 4.508,3 | 25.673,2 | 0,0 | 7.526,8 | 4.508,3 | 25.673,2 | 0,0 | 7.526,8 | 0,0 |
| Administração Geral | 37.200,0 | 33.200,0 | 4.508,3 | 25.673,2 | 0,0 | 7.526,8 | 4.508,3 | 25.673,2 | 0,0 | 7.526,8 | 0,0 |
| Comércio e Serviços | 10.000,0 | 10.000,0 | 347,1 | 3.038,9 | 0,0 | 6.961,1 | 347,1 | 3.038,9 | 0,0 | 6.961,1 | 0,0 |
| Administração Geral | 10.000,0 | 10.000,0 | 347,1 | 3.038,9 | 0,0 | 6.961,1 | 347,1 | 3.038,9 | 0,0 | 6.961,1 | 0,0 |
| Desporto e Lazer | 30.700,0 | 30.700,0 | 2.902,9 | 10.210,9 | 0,0 | 20.489,1 | 2.902,9 | 10.210,9 | 0,0 | 20.489,1 | 0,0 |
| Administração Geral | 30.700,0 | 30.700,0 | 2.902,9 | 10.210,9 | 0,0 | 20.489,1 | 2.902,9 | 10.210,9 | 0,0 | 20.489,1 | 0,0 |
| Encargos especiais | 0,0 | 226.137,6 | -168.442,7 | 128.194,9 | 0,2 | 97.942,7 | 23.656,9 | 128.194,9 | 0,2 | 97.942,7 | 0,0 |
| Serviço da Dívida Interna | 0,0 | 226.137,6 | -168.442,7 | 128.194,9 | 0,2 | 97.942,7 | 23.656,9 | 128.194,9 | 0,2 | 97.942,7 | 0,0 |

FONTE:

Nota : Durante o Exercício, somente as despesas liquidadas são consideradas executadas. No encerramento do exercício, as despesas não liquidadas inscritas em restos a pagar não processados são também consideradas executadas. Dessa forma, para maior transparência, as despesas executadas estão segregadas em:

- a) Despesas liquidadas, consideradas aquelas em que houve a entrega do material ou serviço, nos termos do art. 63 da Lei 4.320/64.
- b) Despesas empenhadas mas não liquidadas, inscritas em Restos a pagar não processados, consideradas liquidadas no encerramento do exercício, por força do art.35, inciso II da Lei 4.320/64.


Paulo Roberto Rodrigues de Aguiar
 Prefeito Municipal


Maria Cristina da Rocha Santos
 Secretária de Fazenda
 Mat. 169/01


João César Duarte de Carvalho
 Controlador Geral do Município
 CPCRJ 056715/0-4 - Controlador
 Mat. 171/01


Claudio Luiz da Silva Lima
 Assessor da Câmara de Administração
 Financeira
 Mat. 366/01 - CPCRJ 58478/0

MUNICÍPIO DE PATY DO ALFERES
RELATÓRIO RESUMIDO DA EXECUÇÃO ORÇAMENTÁRIA
DEMONSTRATIVO DA RECEITA CORRENTE LÍQUIDA
ORÇAMENTOS FISCAL E DA SEGURIDADE SOCIAL
PERÍODO DE REFERÊNCIA : 6º Bimestre / 2017

LRF, art 53, inciso I - Anexo 3

R\$1,00

| ESPECIFICAÇÃO | EVOLUÇÃO DA RECEITA REALIZADA NOS ÚLTIMOS 12 MESES | | | | | | | | | | | TOTAL ULT - 12 M. | PREVISÃO ATUALIZADA |
|--|--|-------------|-------------|-------------|-------------|-------------|-------------|-------------|-------------|-------------|-------------|----------------------|------------------------|
| | JAN/2017 | FEV/2017 | MAR/2017 | ABR/2017 | MAI/2017 | JUN/2017 | JUL/2017 | AGO/2017 | SET/2017 | OUT/2017 | NOV/2017 | | |
| RECEITAS CORRENTES (I) | 7.400.931,6 | 9.371.250,2 | 8.612.744,1 | 7.008.131,2 | 5.731.772,3 | 6.620.519,4 | 9.446.834,5 | 7.305.879,3 | 9.138.167,7 | 5.692.311,4 | 9.400.812,6 | 91.049.515,8 | 96.446.140,9 |
| RECEITAS TRIBUTÁRIAS | 110.738,5 | 244.232,2 | 1.726.871,8 | 451.639,0 | 405.465,0 | 286.191,0 | 661.935,1 | 306.780,6 | 131.359,1 | 175.457,9 | 262.691,2 | 448.129,2 | 5.211.490,6 |
| Imposto s/ a Prop. Predial/Territorial Urbana (IPTU) | -7.855,2 | 59.373,7 | 1.102.009,2 | 174.247,5 | 174.077,3 | 62.927,9 | 62.980,6 | 33.184,0 | -8.951,8 | -5.030,6 | 30.736,0 | 63.181,4 | 1.660.880,0 |
| Impostos s/ Serviços de Qualquer Natureza (ISS) | 56.807,8 | 58.442,5 | 80.863,0 | 71.743,1 | 78.095,3 | 137.178,9 | 104.586,1 | 90.147,9 | 85.710,4 | 92.847,8 | 77.315,5 | 150.302,4 | 1.077.000,0 |
| Impostos s/ Transmissão de Bens Imóveis | 19.285,7 | 15.600,0 | 33.040,0 | 50.790,0 | 29.062,7 | 19.925,0 | 72.660,0 | 67.040,0 | 11.280,0 | 17.205,0 | 32.465,0 | 80.523,8 | 460.000,0 |
| Imposto sobre a Renda e Proventos de Qualquer Natureza | 33.230,5 | 49.404,4 | 26.646,2 | 27.864,5 | 37.639,5 | 29.647,1 | 378.974,5 | 82.700,5 | 102.975,0 | 50.242,2 | 98.070,5 | 114.139,7 | 1.180.000,0 |
| Imposto sobre a Prop. Territorial Rural (CF. art 153, §4º) | 0,0 | 0,0 | 0,0 | 0,0 | 0,0 | 0,0 | 0,0 | 0,0 | 0,0 | 0,0 | 0,0 | 0,0 | 0,0 |
| Outras Receitas Tributárias | 9.269,7 | 61.411,6 | 484.313,4 | 126.993,9 | 86.590,2 | 36.512,1 | 42.733,9 | 33.708,2 | 20.345,5 | 20.193,5 | 24.104,2 | 39.981,9 | 1.295.683,4 |
| RECEITA DE CONTRIBUIÇÕES | 3.877,4 | 516.943,5 | 325.330,8 | 745.503,6 | 367.079,9 | 761.765,2 | 254.174,7 | 182.531,0 | 378.593,8 | 374.825,4 | 382.128,4 | 578.624,3 | 4.871.378,0 |
| RECEITA PATRIMONIAL | 1.401.610,0 | 2.336.314,4 | 862.578,4 | 131.046,0 | -395.789,8 | 332.228,6 | 2.868.745,5 | 1.270.308,1 | 1.445.912,7 | 78.514,4 | -545.161,5 | 840.123,7 | 10.626.430,5 |
| RECEITA AGROPECUÁRIA | 0,0 | 0,0 | 0,0 | 0,0 | 0,0 | 0,0 | 0,0 | 0,0 | 0,0 | 0,0 | 0,0 | 0,0 | 0,0 |
| RECEITA INDUSTRIAL | 0,0 | 0,0 | 0,0 | 0,0 | 0,0 | 0,0 | 0,0 | 0,0 | 0,0 | 0,0 | 0,0 | 0,0 | 0,0 |
| RECEITA DE SERVIÇOS | 0,0 | 1.420,3 | 0,0 | 2.840,6 | 1.420,3 | 3.983,3 | 25.610,6 | 4.908,2 | 2.563,1 | 12.626,8 | 2.543,9 | 1.420,3 | 59.337,4 |
| TRANSFERÊNCIAS CORRENTES | 5.791.391,6 | 6.092.515,9 | 5.519.455,8 | 5.235.576,9 | 5.241.943,1 | 5.100.573,9 | 5.496.513,5 | 5.187.330,0 | 6.636.383,0 | 4.813.069,3 | 5.057.113,0 | 7.373.465,3 | 67.545.331,3 |
| Cota-Parte do FPM AJUSTADO PELA LC 91/97 (100%) | 1.303.259,0 | 1.670.742,9 | 1.046.822,8 | 1.261.243,5 | 1.430.663,1 | 1.318.664,7 | 1.702.599,1 | 1.155.029,5 | 969.835,7 | 1.099.100,7 | 1.130.502,0 | 2.175.149,5 | 18.000.000,0 |
| (LC nº 87/96) ICMS Desoneração (100%) | 5.837,5 | 5.837,5 | 5.837,5 | 5.837,5 | 5.837,5 | 5.837,5 | 5.837,5 | 5.837,5 | 5.837,5 | 5.837,5 | 5.837,5 | 5.837,5 | 70.050,0 |
| Cota-Parte do ITR | 356,4 | 198,9 | 18,9 | 700,3 | 789,7 | 503,0 | 582,4 | 113,8 | 2.875,1 | 10.507,1 | 645,5 | 600,2 | 17.891,3 |
| Cota-Parte do ICMS (100%) | 1.793.007,0 | 1.583.579,0 | 1.628.566,1 | 1.714.827,6 | 1.602.183,7 | 1.603.625,0 | 1.576.308,6 | 1.638.321,6 | 1.716.124,8 | 1.633.392,8 | 1.691.955,4 | 1.738.214,2 | 19.920.105,8 |
| Cota-Parte do IPVA | 475.808,0 | 362.503,0 | 249.234,4 | 148.321,6 | 76.059,8 | 48.781,0 | 45.240,4 | 42.054,2 | 29.427,7 | 18.529,7 | 16.023,4 | 17.114,2 | 1.600.000,0 |
| Cota-Parte do IPI - Exportação (100%) | 32.160,0 | 31.636,0 | 31.515,1 | 33.554,7 | 31.483,7 | 31.655,0 | 35.560,4 | 33.276,2 | 35.542,9 | 44.856,0 | 36.627,4 | 50.535,2 | 676.000,0 |
| Transferências do FUNDEB | 1.108.444,1 | 902.222,9 | 1.141.772,9 | 838.749,1 | 808.218,4 | 821.827,9 | 797.181,2 | 837.570,0 | 845.944,3 | 807.491,1 | 833.830,1 | 961.368,3 | 10.704.620,5 |
| Outras Transferências Correntes | 1.072.519,6 | 1.535.795,7 | 1.415.688,1 | 1.232.342,6 | 1.286.707,2 | 1.269.679,6 | 1.333.203,9 | 1.475.127,2 | 3.030.794,8 | 1.193.354,4 | 1.341.691,7 | 2.424.646,2 | 18.611.551,2 |
| OUTRAS RECEITAS CORRENTES | 93.314,1 | 179.823,9 | 178.507,3 | 441.525,1 | 111.653,8 | 135.777,4 | 139.855,1 | 354.021,4 | 543.356,0 | 237.817,6 | 160.846,5 | 159.049,8 | 2.735.548,0 |
| DEDUÇÕES (II) | 725.964,2 | 918.255,6 | 592.399,0 | 1.183.113,2 | 980.804,6 | 981.726,1 | 617.219,6 | 579.913,1 | 746.966,2 | 758.995,9 | 779.762,8 | 1.060.263,1 | 9.925.403,4 |
| Contrib. p/ o Plano de Seg. Soc. Serv. | 3.877,4 | 187.354,7 | 0,0 | 550.216,1 | 351.401,1 | 379.911,9 | 80.826,3 | 4.986,6 | 195.057,6 | 196.551,1 | 203.444,5 | 395.396,7 | 2.549.024,0 |
| Servidor | 3.877,4 | 187.354,7 | 0,0 | 550.216,1 | 351.401,1 | 379.911,9 | 80.826,3 | 4.986,6 | 195.057,6 | 196.551,1 | 203.444,5 | 395.396,7 | 2.549.024,0 |
| Compensação Financ. entre Reg. Previd. | 0,0 | 0,0 | 0,0 | 0,0 | 0,0 | 0,0 | 0,0 | 0,0 | 0,0 | 0,0 | 0,0 | 0,0 | 6.700,0 |
| Dedução de Receita p/ Formação do FUNDEB | 722.086,8 | 730.900,9 | 592.399,0 | 632.897,1 | 629.403,5 | 601.814,2 | 536.393,3 | 574.926,5 | 551.928,6 | 562.444,8 | 576.318,3 | 664.866,4 | 7.376.379,4 |
| RECEITA CORRENTE LÍQUIDA (III) | 6.674.967,4 | 8.452.994,6 | 8.020.345,1 | 5.825.018,0 | 4.750.967,7 | 5.638.793,3 | 8.829.614,9 | 6.725.966,2 | 8.391.181,5 | 4.933.315,5 | 4.540.398,7 | 8.340.549,5 | 85.840.838,9 |

Nota : Receita Corrente Líquida em reais e sem arredondamento :
RCL dos últimos 12 meses R\$ 81.124.113,00

 Paulo Fernando de Moraes Neto
 Prefeito Municipal


 Maria Cristina da Rocha Santos
 Secretária de Fazenda
 Mat. 169/01


 João César Diniz de Carvalho
 Controlador Geral do Município
 CRCRJ 0567190-4 - Contador
 Mat. 171/01


 Claudio Luiz da Silva Lima
 Assessor de Gabinete de Administração
 Financeira
 Mat. 306/01 - CRCRJ 594760

MUNICÍPIO DE PATY DO ALFERES
RELATÓRIO RESUMIDO DA EXECUÇÃO ORÇAMENTÁRIA
DEMONSTRATIVO DAS RECEITAS E DESPESAS PREVIDENCIÁRIAS DO REGIME PRÓPRIO DOS SERVIDORES PÚBLICOSORÇAMENTO DA SEGURIDADE SOCIAL
PERÍODO DE REFERÊNCIA : 6º Bimestre / 2017

LRF, art 53, inciso II - Anexo 4

R\$1,00

| RECEITAS PREVIDENCIÁRIAS | PREVISÃO INICIAL | PREVISÃO ATUALIZADA | RECEITAS REALIZADAS | |
|--|---------------------|---------------------|---------------------|---------------------|
| | | | Até 6º Bim/2017 | Até 6º Bim/2016 |
| RECEITAS PREVIDENCIÁRIAS - RPPS (EXCETO INTRA-ORÇAMENTÁRIAS) (I) | 7.884.937,0 | 7.884.937,0 | 12.591.932,0 | 13.648.847,6 |
| RECEITAS CORRENTES | 7.884.937,0 | 7.884.937,0 | 12.591.932,0 | 13.648.847,6 |
| Receita de Contribuições do Segurados | 2.060.462,0 | 2.060.462,0 | 2.549.023,9 | 2.017.489,5 |
| Pessoal Civil | 2.060.462,0 | 2.060.462,0 | 2.549.023,9 | 2.017.489,5 |
| Contribuição do Servidor Ativo Civil | 2.060.462,0 | 2.060.462,0 | 2.546.022,6 | 2.016.780,6 |
| Contribuição do Servidor Inativo Civil | 0,0 | 0,0 | 3.001,3 | 708,9 |
| Contribuição de Pensionista Civil | 0,0 | 0,0 | 0,0 | 0,0 |
| Outras Receitas de Contribuições | 0,0 | 0,0 | 0,0 | 0,0 |
| Receita Patrimonial | 5.817.775,0 | 5.817.775,0 | 10.009.126,4 | 11.631.287,0 |
| Receitas Imobiliárias | 0,0 | 0,0 | 0,0 | 0,0 |
| Receitas de Valores Mobiliários | 5.817.775,0 | 5.817.775,0 | 10.009.126,4 | 11.631.287,0 |
| Outras Receitas Patrimoniais | 0,0 | 0,0 | 0,0 | 0,0 |
| Receita de Serviços | 0,0 | 0,0 | 0,0 | 0,0 |
| Outras Receitas Correntes | 6.700,0 | 6.700,0 | 33.781,7 | 71,1 |
| Compensação Previdenciária do RGPS para o RPPS | 6.700,0 | 6.700,0 | 0,0 | 71,1 |
| Demais Receitas Correntes | 0,0 | 0,0 | 33.781,7 | 0,0 |
| RECEITAS DE CAPITAL | 0,0 | 0,0 | 0,0 | 0,0 |
| Alienação de Bens, Direitos e Ativos | 0,0 | 0,0 | 0,0 | 0,0 |
| Amortização de Empréstimos | 0,0 | 0,0 | 0,0 | 0,0 |
| Outras Receitas de Capital | 0,0 | 0,0 | 0,0 | 0,0 |
| RECEITAS PREVIDENCIÁRIAS - RPPS (INTRA-ORÇAMENTÁRIAS) (II) | 3.514.906,0 | 3.514.906,0 | 2.960.938,4 | 1.737.549,1 |
| TOTAL DAS RECEITAS PREVIDENCIÁRIAS - RPPS (III)=(I+II) | 11.399.843,0 | 11.399.843,0 | 15.552.870,4 | 15.386.396,7 |

| DESPESAS PREVIDENCIÁRIAS | DOTAÇÃO INICIAL | DOTAÇÃO ATUALIZADA | EMPENHADAS | | | | LIQUIDADAS | | INSCRITAS EM RESTOS A PAGAR NÃO PROCESSADOS | |
|--|--------------------|--------------------|--------------------|--------------------|---------------------|---------------------|--------------|-----------------|---|--|
| | | | Até o 6º Bim/2017 | Até o 6º Bim/2016 | Até o 6º Bim/2017 | Até o 6º Bim/2016 | EM 2017 | EM 2016 | | |
| | | | | | | | | | | |
| DESPESAS PREVIDENCIÁRIAS - RPPS (EXCETO INTRA-ORÇAMEI) | 6.113.745,3 | 6.100.338,6 | 5.496.403,6 | 4.582.969,0 | 5.495.733,6 | 4.570.798,7 | 670,0 | 12.170,3 | | |
| ADMINISTRAÇÃO | 813.745,3 | 665.065,8 | 419.679,8 | 431.856,1 | 419.009,8 | 419.685,8 | 670,0 | 12.170,3 | | |
| Despesas Correntes | 793.745,3 | 645.065,8 | 419.569,8 | 421.844,8 | 418.899,8 | 409.474,5 | 670,0 | 12.170,3 | | |
| Despesas de Capital | 20.000,0 | 20.000,0 | 110,0 | 10.211,3 | 110,0 | 10.211,3 | 0,0 | 0,0 | | |
| PREVIDÊNCIA SOCIAL | 5.300.000,0 | 5.435.272,8 | 5.076.723,8 | 4.151.112,9 | 5.076.723,8 | 4.151.112,9 | 0,0 | 0,0 | | |
| Pessoal Civil | 5.300.000,0 | 5.435.272,8 | 5.076.723,8 | 4.151.112,9 | 5.076.723,8 | 4.151.112,9 | 0,0 | 0,0 | | |
| Aposentadorias | 4.400.000,0 | 4.391.548,8 | 4.233.310,8 | 3.414.777,1 | 4.233.310,8 | 3.414.777,1 | 0,0 | 0,0 | | |
| Pensões | 700.000,0 | 843.724,0 | 843.413,0 | 658.074,7 | 843.413,0 | 658.074,7 | 0,0 | 0,0 | | |
| Outros Benefícios Previdenciários | 200.000,0 | 200.000,0 | 0,0 | 78.261,1 | 0,0 | 78.261,1 | 0,0 | 0,0 | | |
| Outras Despesas Previdenciárias | 0,0 | 0,0 | 0,0 | 0,0 | 0,0 | 0,0 | 0,0 | 0,0 | | |
| Compensação Previdenciária do RPPS para o RGPS | 0,0 | 0,0 | 0,0 | 0,0 | 0,0 | 0,0 | 0,0 | 0,0 | | |
| Demais despesas Previdenciárias | 0,0 | 0,0 | 0,0 | 0,0 | 0,0 | 0,0 | 0,0 | 0,0 | | |
| DESPESAS PREVIDENCIÁRIAS - RPPS (INTRA-ORÇAMENTÁRIAS) (I) | 28.000,0 | 28.000,0 | 18.724,6 | 15.509,7 | 18.724,6 | 15.509,7 | 0,0 | 0,0 | | |
| TOTAL DAS DESPESAS PREVIDENCIÁRIAS - RPPS (VI)=(IV+V) | 6.141.745,3 | 6.128.338,6 | 5.515.128,2 | 4.598.478,7 | 5.514.458,2 | 4.586.308,4 | 670,0 | 12.170,3 | | |
| RESULTADO PREVIDENCIÁRIO - RPPS (VII) = (III-VI) | 5.258.097,7 | 5.271.504,4 | -- | -- | 10.037.742,2 | 10.800.088,3 | -- | -- | | |

| APORTES DE RECURSOS PARA O REGIME PRÓPRIO DE PREVIDÊNCIA SOCIAL | PREVISÃO INICIAL | PREVISÃO ATUALIZADA | RECEITAS REALIZADAS | | |
|---|------------------|---------------------|---------------------|-----------------|-----------------|
| | | | No Bimestre | Até 6º Bim/2017 | Até 6º Bim/2016 |
| TOTAL DE APORTES PARA O RPPS | 0,0 | 0,0 | 75.707,3 | 505.983,1 | 356.622,1 |
| Plano Financeiro | 0,0 | 0,0 | 75.707,3 | 505.983,1 | 356.622,1 |
| Recursos para Cobertura da Insuficiência Financeira | 0,0 | 0,0 | 0,0 | 0,0 | 0,0 |
| Recursos para Formação de Reservas | 0,0 | 0,0 | 75.707,3 | 505.983,1 | 356.622,1 |
| Outros aportes para o RPPS | 0,0 | 0,0 | 0,0 | 0,0 | 0,0 |
| Plano Previdenciário | 0,0 | 0,0 | 0,0 | 0,0 | 0,0 |
| Recursos para Cobertura de Déficit Financeiro | 0,0 | 0,0 | 0,0 | 0,0 | 0,0 |
| Recursos para Cobertura de Déficit Atuarial | 0,0 | 0,0 | 0,0 | 0,0 | 0,0 |
| Outros aportes para o RPPS | 0,0 | 0,0 | 0,0 | 0,0 | 0,0 |

| RESERVA ORÇAMENTÁRIA DO RPPS | PREVISÃO ORÇAMENTÁRIA |
|------------------------------|-----------------------|
| VALOR | 5.258.097,7 |

| BENS E DIREITOS DO RPPS | PERÍODO DE REFERÊNCIA | |
|---|-----------------------|---------------------|
| | Dez/2017 | Dez/2016 |
| Caixa | 0,0 | 0,0 |
| Bancos Conta Movimento | 330,3 | -121.958,6 |
| Investimentos | 96.658.335,1 | 85.596.519,7 |
| Outros Bens e Direitos | 0,0 | 0,0 |
| TOTAL DE BENS E DIREITOS DO RPPS | 96.658.665,4 | 85.474.561,1 |

[Assinatura]
Claudio Luiz da Silva Lima
Presidente do Conselho Municipal de Controle de Gestão
Mat. 34501 - CFCG/2017/10

[Assinatura]
Claudio Luiz da Silva Lima
Presidente do Conselho Municipal de Controle de Gestão
Mat. 34501 - CFCG/2017/10

[Assinatura]
Mário César do Nascimento
Secretário de Fomento
Mat. 16001

[Assinatura]
Mário César do Nascimento
Secretário de Fomento
Mat. 16001

MUNICÍPIO DE PATY DO ALFERES
RELATÓRIO RESUMIDO DA EXECUÇÃO ORÇAMENTÁRIA
DEMONSTRATIVO DAS RECEITAS E DESPESAS PREVIDENCIÁRIAS DO REGIME PRÓPRIO DOS SERVIDORES PÚBLICOS

ORÇAMENTO DA SEGURIDADE SOCIAL
PERÍODO DE REFERÊNCIA : 6º Bimestre / 2017

LRF, art 53, inciso II - Anexo 4

R\$1,00

| RECEITAS PREVIDENCIÁRIAS INTRA ORÇAMENTÁRIAS - RPPS | PREVISÃO INICIAL | PREVISÃO ATUALIZADA | RECEITAS REALIZADAS | | | | | |
|--|---------------------|------------------------|---------------------|--------------------|---------------------|-----------------|------------------|-----------------|
| | | | Até 6º Bim/2017 | Até 6º Bim/2016 | | | | |
| RECEITAS CORRENTES (VIII) | 3.514.906,0 | 3.514.906,0 | 2.960.938,4 | 1.737.549,1 | | | | |
| Receita de Contribuições | 3.514.906,0 | 3.514.906,0 | 2.960.938,4 | 1.737.549,1 | | | | |
| Patronal | 3.514.906,0 | 3.514.906,0 | 2.960.938,4 | 1.737.549,1 | | | | |
| Pessoal Civil | 3.514.906,0 | 3.514.906,0 | 2.960.938,4 | 1.737.549,1 | | | | |
| Contribuição Patronal do Servidor Ativo Civil | 3.514.906,0 | 3.514.906,0 | 2.960.938,4 | 1.737.549,1 | | | | |
| Contribuição Patronal do Servidor Inativo Civil | 0,0 | 0,0 | 0,0 | 0,0 | | | | |
| Contribuição Patronal de Pensionista Civil | 0,0 | 0,0 | 0,0 | 0,0 | | | | |
| Contribuição Previdenciária para Cobertura de Déficit Atuarial | 0,0 | 0,0 | 0,0 | 0,0 | | | | |
| Contribuição Previdenciária em Regime de Débitos e Parcelamentos | 0,0 | 0,0 | 0,0 | 0,0 | | | | |
| Receita Patrimonial | 0,0 | 0,0 | 0,0 | 0,0 | | | | |
| Receita de Serviços | 0,0 | 0,0 | 0,0 | 0,0 | | | | |
| Outras Receitas Correntes | 0,0 | 0,0 | 0,0 | 0,0 | | | | |
| RECEITAS DE CAPITAL (IX) | 0,0 | 0,0 | 0,0 | 0,0 | | | | |
| Alienação de Bens | 0,0 | 0,0 | 0,0 | 0,0 | | | | |
| Amortização de Empréstimos | 0,0 | 0,0 | 0,0 | 0,0 | | | | |
| Outras Receitas de Capital | 0,0 | 0,0 | 0,0 | 0,0 | | | | |
| (-)-DEDUÇÕES DA RECEITA (X) | 0,0 | 0,0 | 0,0 | 0,0 | | | | |
| TOTAL RECEITAS PREVIDENCIÁRIAS INTRA-ORÇAMENTÁRIAS (XI)=(VIII+IX-X) | 3.514.906,0 | 3.514.906,0 | 2.960.938,4 | 1.737.549,1 | | | | |
| DESPESAS PREVIDENCIÁRIAS INTRA - ORÇAMENTÁRIAS RPPS | DOTAÇÃO INICIAL | DOTAÇÃO ATUALIZADA | DESPESAS EMPENHADAS | | DESPESAS LIQUIDADAS | | INSC RP NÃO PROC | |
| | | | Até 6º Bim/2017 | Até 6º Bim/2016 | Até 6º Bim/2017 | Até 6º Bim/2016 | Até 6º Bim/2017 | Até 6º Bim/2016 |
| ADMINISTRAÇÃO (XII) | 28.000,0 | 28.000,0 | 18.724,6 | 15.509,7 | 18.724,6 | 15.509,7 | 0,0 | 0,0 |
| Despesas Correntes | 28.000,0 | 28.000,0 | 18.724,6 | 15.509,7 | 18.724,6 | 15.509,7 | 0,0 | 0,0 |
| Despesas de Capital | 0,0 | 0,0 | 0,0 | 0,0 | 0,0 | 0,0 | 0,0 | 0,0 |
| TOTAL DAS DESPESAS PREVIDENCIÁRIAS INTRA - ORÇAMENTÁRIAS (XIII)=(XII) | 28.000,0 | 28.000,0 | 18.724,6 | 15.509,7 | 18.724,6 | 15.509,7 | 0,0 | 0,0 |

1 : Durante o Exercício, somente as despesas liquidadas são consideradas executadas. No encerramento do exercício, as despesas não liquidadas inscritas em restos a pagar não processados são também consideradas executadas. Dessa forma, para maior transparência, as despesas executadas estão segregadas em:

- a) Despesas liquidadas, consideradas aquelas em que houve a entrega do material ou serviço, nos termos do art. 63 da Lei 4.320/64.
- b) Despesas empenhadas mas não liquidadas, inscritas em Restos a pagar não processados, consideradas liquidadas no encerramento do exercício, por força do art.35, inciso II da Lei 4.320/64.


Paulo Roberto de Almeida Neto
Prefeito Municipal


Maria Cristina da Rocha Santos
Secretária de Fazenda
Mat. 169/01


João César Duarte de Carvalho
Controlador Geral do Município
CPCRU 056719/04 - Controlador
Mat. 171/01


Claudio Luiz da Silva Lima
Assessor de Gabinete de Administração
Fiscal
Mat. 366/01 - CPCRU 59478/0



MUNICÍPIO DE PATY DO ALFERES
RELATÓRIO RESUMIDO DA EXECUÇÃO ORÇAMENTÁRIA
DEMONSTRATIVO DO RESULTADO NOMINAL
ORÇAMENTOS FISCAL E DA SEGURIDADE SOCIAL
PERÍODO DE REFERÊNCIA : 6º Bimestre / 2017

LRF, art 53, inciso III - Anexo 5

R\$1,00

| DÍVIDA FISCAL LÍQUIDA | SALDO | | |
|---|------------------------|----------------------------------|-----------------------|
| | Em 31/12/2016 (a) | Em 31/Out/2017 (b) | Em 31/Dez/2017 (c) |
| DÍVIDA CONSOLIDADA (I) | 0,0 | 151.883,7 | 128.226,8 |
| DEDUÇÕES (II) | 675.541,8 | 7.112.771,9 | 2.602.625,9 |
| Disponibilidade de Caixa Bruta | 6.319.195,9 | 8.186.159,2 | 7.758.147,9 |
| (-) Restos a Pagar Processados (exceto precatórios) | 5.643.654,1 | 1.073.387,3 | 5.155.522,0 |
| DÍVIDA CONSOLIDADA LÍQUIDA (III) = (I - II) | -675.541,8 | -6.960.888,2 | -2.474.399,1 |
| RECEITA DE PRIVATIZAÇÕES (IV) | 0,0 | 0,0 | 0,0 |
| PASSIVOS RECONHECIDOS (V) | 0,0 | 151.883,7 | 128.226,8 |
| DÍVIDA FISCAL LÍQUIDA (VI) = (III + IV - V) | -675.541,8 | -7.112.771,9 | -2.602.625,9 |
| RESULTADO NOMINAL | PERÍODO DE REFERÊNCIA | | |
| | No Bimestre (c - b) | Jan/2017 até Dez/2017 (c - a) | |
| VALOR | 4.510.146,0 | -1.927.084,1 | |

DISCRIMINAÇÃO DA META FISCAL

Valor

META DE RESULTADO NOMINAL FIXADA NO ANEXO DE METAS FISCAIS DA LDO P/ O EXERCÍCIO DE REFERÊNCIA -310.255,8

REGIME PREVIDENCIÁRIO

| ESPECIFICAÇÃO | SALDO | | |
|---|----------------------|---------------------|---------------------|
| | Em 31/12/2016 | Em 31/Out/2017 | Em 31/Dez/2017 |
| DÍVIDA CONSOLIDADA PREVIDENCIÁRIA (VII) | 75.291.728,9 | 112.252.649,8 | 112.252.649,8 |
| Passivo Atuarial | 75.291.728,9 | 112.252.649,8 | 112.252.649,8 |
| Demais Dívidas | 0,0 | 0,0 | 0,0 |
| Deduções (VIII) | 85.439.275,0 | 96.128.938,5 | 96.631.758,2 |
| Ativo Disponível | -121.958,6 | -265,7 | 330,3 |
| Investimentos do RPPS | 85.596.519,7 | 96.144.433,6 | 96.658.335,1 |
| Haveres Financeiros | 0,0 | 0,0 | 0,0 |
| (-) Restos a Pagar Processados | 35.286,1 | 15.229,4 | 26.907,2 |
| DÍVIDA CONSOLIDADA LÍQUIDA PREVIDENCIÁRIA (IX) = (VII - VIII) | -10.147.546,1 | 16.123.711,3 | 15.620.891,6 |
| PASSIVOS RECONHECIDOS (X) | 0,0 | 0,0 | 0,0 |
| DÍVIDA FISCAL LÍQUIDA PREVIDENCIÁRIA (XI) = (IX - X) | -10.147.546,1 | 16.123.711,3 | 15.620.891,6 |

Prefeito Municipal

Marta Cristina do Rocha Santos
Secretária de Fazenda
Mat. 169/01

Sélio César Duarte de Oliveira
Controlador Geral do Município
CGRUJ 0667150-4 - Controlador
Mat. 171/01

Claudio Luiz da Silva Lima
Assessor de Gestão de Administração
Francisco
Mat. 366/01 - CRRUJ 581740



MUNICÍPIO DE PATY DO ALFERES
RELATÓRIO RESUMIDO DA EXECUÇÃO ORÇAMENTÁRIA
DEMONSTRATIVO DO RESULTADO PRIMÁRIO
ORÇAMENTOS FISCAL E DA SEGURIDADE SOCIAL
PERÍODO DE REFERÊNCIA : 6º Bimestre / 2017

LRF, art 53, inciso III - Anexo 6

R\$1,00

| RECEITAS PRIMÁRIAS | PREVISÃO ATUALIZADA | RECEITAS REALIZADAS | |
|---|------------------------|---------------------|----------------|
| | | Jan a Dez/2017 | Jan a Dez/2016 |
| RECEITAS PRIMÁRIAS CORRENTES (I) | 85.428.518,2 | 76.142.650,6 | 68.273.965,4 |
| Receitas Tributárias | 6.912.683,4 | 5.211.490,3 | 5.090.362,0 |
| Imposto s/ a Prop. Predial/Territorial Urbana (IPTU) | 2.900.000,0 | 1.660.879,8 | 1.783.274,7 |
| Impostos s/ Serviços de Qualquer Natureza (ISS) | 1.077.000,0 | 1.084.040,8 | 993.140,9 |
| Imposto s/ Transmissão de Bens Imóveis (ITBI) | 460.000,0 | 448.877,2 | 424.318,6 |
| Imposto de Renda Retido na Fonte (IRRF) | 1.180.000,0 | 1.031.534,6 | 957.291,7 |
| Outras Receitas Tributárias | 1.295.683,4 | 986.157,9 | 932.336,1 |
| Receita de Contribuição | 8.408.132,6 | 7.832.316,4 | 5.498.497,7 |
| Receita Previdenciária | 5.575.368,0 | 5.509.962,3 | 3.755.038,6 |
| Outras Receitas de Contribuições | 2.832.764,6 | 2.322.354,1 | 1.743.459,1 |
| Receita Patrimonial Líquida | 34.400,0 | 135.005,9 | 28.444,5 |
| Receita Patrimonial | 6.028.788,7 | 10.626.430,5 | 12.317.121,6 |
| (-)Aplicações Financeiras | 5.994.388,7 | 10.491.424,6 | 12.288.677,1 |
| Transferências Correntes¹ | 68.307.101,2 | 60.168.952,2 | 56.179.374,8 |
| Cota Parte FPM (80%) | 14.400.000,0 | 13.280.346,4 | 13.669.702,4 |
| Cota Parte ICMS (80%) | 19.590.880,0 | 15.936.083,1 | 15.375.208,9 |
| L.C. N° 87/96 - ICMS Desoneração (80%) | 73.600,0 | 56.040,5 | 55.354,2 |
| Convênios | 0,0 | 0,0 | 0,0 |
| Outras Transferências Correntes | 34.242.621,2 | 30.896.482,2 | 27.079.109,3 |
| Demais Receitas Correntes | 1.766.201,0 | 2.794.885,8 | 1.477.286,4 |
| Dívida Ativa | 1.005.650,0 | 1.616.136,1 | 887.246,5 |
| Diversas Receitas Correntes | 760.551,0 | 1.178.749,7 | 590.039,9 |
| RECEITAS DE CAPITAL (II) | 390.000,0 | 0,0 | 0,0 |
| Operações de Crédito (III) | 0,0 | 0,0 | 0,0 |
| Amortização de Empréstimos (IV) | 0,0 | 0,0 | 0,0 |
| Alienação de Ativos (V) | 0,0 | 0,0 | 0,0 |
| Transferências de Capital | 390.000,0 | 0,0 | 0,0 |
| Convênios | 390.000,0 | 0,0 | 0,0 |
| Outras Transferências de Capital | 0,0 | 0,0 | 0,0 |
| Outras Receitas de Capital | 0,0 | 0,0 | 0,0 |
| RECEITAS PRIMÁRIAS DE CAPITAL (VI) = (II-III-IV-V) | 390.000,0 | 0,0 | 0,0 |
| RECEITA PRIMÁRIA TOTAL (VII) = (I + VI) | 85.818.518,2 | 76.142.650,6 | 68.273.965,4 |

SIGFIS - Versão 2017

Data de Emissão: 30/01/2018 16:24h

Anexo 6 do RREO

Marcelo Henrique Botelho de Aguiar
Prefeito Municipal

Maria Cristina da Rocha Santos
Secretária de Fazenda
Mat. 169/01

João César Duarte de Carvalho
Controlador Geral do Município
CRCRJ 066715/0-4 - Controlador
Mat. 171/01

Claudio Luiz da Silva Lima
Assessor da Direção de Administração
Financeira
Mat. 366/01 - CRCRJ 59478/0



MUNICÍPIO DE PATY DO ALFERES
RELATÓRIO RESUMIDO DA EXECUÇÃO ORÇAMENTÁRIA
DEMONSTRATIVO DO RESULTADO PRIMÁRIO
ORÇAMENTOS FISCAL E DA SEGURIDADE SOCIAL
PERÍODO DE REFERÊNCIA : 6º Bimestre / 2017

LRF, art 53, inciso III - Anexo 6

R\$1,00

| DESPESAS PRIMÁRIAS | DOTAÇÃO ATUALIZADA | DESPESAS EMPENHADAS | | DESPESAS LIQUIDADAS | | INSCRITAS EM RESTOS A PAGAR | |
|---|--------------------|---------------------------|---------------------------|---------------------------|---------------------------|-----------------------------|---------------------------|
| | | Período de Jan a Dez/2017 | Período de Jan a Dez/2016 | Período de Jan a Dez/2017 | Período de Jan a Dez/2016 | Período de Jan a Dez/2017 | Período de Jan a Dez/2016 |
| DESPESAS CORRENTES (VIII) | 85.909.127,5 | 73.790.071,8 | 73.976.236,8 | 70.980.351,1 | 71.314.672,3 | 2.809.720,7 | 2.661.564,5 |
| Pessoal e Encargos Sociais | 49.241.016,0 | 47.284.728,7 | 47.114.162,2 | 47.276.938,4 | 46.951.350,2 | 7.790,3 | 162.812,0 |
| Juros e Encargos da Dívida (IX) | 10.000,0 | 0,0 | 0,0 | 0,0 | 0,0 | 0,0 | 0,0 |
| Outras Despesas Correntes | 36.658.111,5 | 26.505.343,1 | 26.862.074,6 | 23.703.412,7 | 24.363.322,0 | 2.801.930,4 | 2.498.752,6 |
| DESPESAS PRIMÁRIAS CORRENTES (X) = (VIII - IX) | 85.899.127,5 | 73.790.071,8 | 73.976.236,8 | 70.980.351,1 | 71.314.672,3 | 2.809.720,7 | 2.661.564,5 |
| DESPESAS DE CAPITAL (XI) | 3.395.867,9 | 909.183,9 | 875.474,1 | 470.655,2 | 854.474,1 | 438.528,7 | 21.000,0 |
| Investimentos | 3.179.730,3 | 780.989,0 | 875.474,1 | 342.460,4 | 854.474,1 | 438.528,6 | 21.000,0 |
| Inversões Financeiras | 0,0 | 0,0 | 0,0 | 0,0 | 0,0 | 0,0 | 0,0 |
| Concessão de Empréstimos (XII) | 0,0 | 0,0 | 0,0 | 0,0 | 0,0 | 0,0 | 0,0 |
| Aquisição de Título de Capital já Integralizado (XIII) | 0,0 | 0,0 | 0,0 | 0,0 | 0,0 | 0,0 | 0,0 |
| Demais Inversões Financeiras | 0,0 | 0,0 | 0,0 | 0,0 | 0,0 | 0,0 | 0,0 |
| Amortização da Dívida (XIV) | 216.137,6 | 128.194,9 | 0,0 | 128.194,9 | 0,0 | 0,0 | 0,0 |
| DESPESAS PRIMÁRIAS DE CAPITAL (XV)=(XI-XII-XIII-XIV) | 3.179.730,3 | 780.989,0 | 875.474,1 | 342.460,3 | 854.474,1 | 438.528,7 | 21.000,0 |
| RESERVA DE CONTINGÊNCIA (XVI) | 3.400,7 | 0,0 | 0,0 | 0,0 | 0,0 | 0,0 | 0,0 |
| RESERVA ORÇAMENTÁRIA DO RPPS (XVII) | 5.271.504,4 | 0,0 | 0,0 | 0,0 | 0,0 | 0,0 | 0,0 |
| DESPESA PRIMÁRIA TOTAL (XVIII) = (X+XV+XVI+XVII) | 94.353.762,9 | 74.571.060,8 | 74.851.710,9 | 71.322.811,4 | 72.169.146,4 | 3.248.249,4 | 2.682.564,5 |
| RESULTADO PRIMÁRIO (VII - XVIII) | -8.535.244,7 | 1.571.589,8 | -6.577.745,5 | 4.819.839,2 | -3.895.181,0 | -- | -- |
| SALDO DE EXERCÍCIOS ANTERIORES | | 0,0 | 0,0 | | | 0,0 | 0,0 |

DISCRIMINAÇÃO DA META FISCAL

VALOR CORRENTE

META DE RESULTADO PRIMÁRIO FIXADA NO ANEXO DE METAS FISCAIS DA LDO P/ EXERCÍCIO DE REFERÊNCIA

4.357.309,9

Notas :

¹Para efeito deste Demonstrativo, o montante das Transferências Correntes corresponde, dentre outras receitas, ao total das Transferências Intergovernamentais, excluídas as Deduções da Receita Corrente para Formação do FUNDEB.

²Durante o Exercício, somente as despesas liquidadas são consideradas executadas. No encerramento do exercício, as despesas não liquidadas inscritas em restos a pagar não processados são também consideradas executadas. Dessa forma, para maior transparência, as despesas executadas estão segregadas em:

- . a) Despesas liquidadas, consideradas aquelas em que houve a entrega do material ou serviço, nos termos do art. 63 da Lei 4.320/64.
- . b) Despesas empenhadas mas não liquidadas, inscritas em Restos a pagar não processados, consideradas liquidadas no encerramento do exercício, por força do art.35, inciso II da Lei 4.320/64.

Marcelo Figueiredo de Aguiar
Prefeito Municipal

Maria Cristina da Rocha Santos
Secretária de Fazenda
Mat. 169/01

João César Dias de Carvalho
Controlador Geral do Município
CPC/RJ 0667150-4 - Controlador
Mat. 171/01

Claudio Luiz da Silva Lima
Assessor de Chefe de Administração
Financeira
Mat. 396/01 - CRC/RJ 59478/0



MUNICÍPIO DE PATY DO ALFERES
RELATÓRIO RESUMIDO DA EXECUÇÃO ORÇAMENTÁRIA
DEMONSTRATIVO DOS RESTOS A PAGAR POR PODER E ÓRGÃO
ORÇAMENTOS FISCAL E DA SEGURIDADE SOCIAL
PERÍODO DE REFERÊNCIA : 6º Bimestre / 2017

LRF, art 53, inciso V - Anexo 7

R\$1,00

| PODER/ÓRGÃO | RESTOS A PAGAR PROCESSADOS E NÃO PROCESSADOS LIQUIDADOS | | | | | RESTOS A PAGAR NÃO-PROCESSADOS | | | | |
|---|---|-------------|---------|-------------|-------------|--------------------------------|----------------|-------------|-------------|-------------|
| | Inscritos | | Canc. | Pagos | Saldo | Exerc. Ant. | Inscritos 2016 | Canc. | Pagos | Saldo |
| | Exerc. Ant. | 2016 | | | | | | | | |
| RESTOS A PAGAR (EXCETO INTRA-ORÇAMENTÁRI) | | | | | | | | | | |
| EXECUTIVO | | | | | | | | | | |
| PREFEITURA PATY DO ALFERES | 134.322,2 | 3.501.181,4 | 3.131,1 | 2.731.862,9 | 900.509,6 | 654.442,8 | 2.217.361,6 | 1.030.808,7 | 860.510,1 | 980.485,6 |
| FUNDO MUN CRIANÇA E ADOLESCENTE PA | 0,0 | 9.415,1 | 0,0 | 9.415,1 | 0,0 | 0,0 | 0,0 | 0,0 | 0,0 | 0,0 |
| FUNDO MUN SAUDE PATY DO ALFERES | 895.647,3 | 1.067.621,2 | 2.912,6 | 1.860.585,8 | 99.770,1 | 31.568,5 | 415.814,3 | 198.567,5 | 184.993,1 | 63.822,2 |
| FUNDO MUN ASSIST SOCIAL PATY DO ALFE | 322,5 | 11.065,8 | 322,5 | 8.759,8 | 2.306,0 | 0,0 | 9.474,9 | 4.262,5 | 5.212,4 | 0,0 |
| FUNDO MUN MANUT DESENV ENSINO V. M. | 0,0 | 6.265,7 | 0,0 | 6.265,7 | 0,0 | 0,0 | 651,4 | 279,7 | 371,7 | 0,0 |
| FUNDO MUN TURISMO PATY DO ALFERES | 0,0 | 0,0 | 0,0 | 0,0 | 0,0 | 0,0 | 8.798,6 | 8.798,6 | 0,0 | 0,0 |
| FUNDO MUN ANTIDROGAS PATY DO ALFER | 969,0 | 2.939,7 | 1.186,0 | 2.722,7 | 0,0 | 0,0 | 3.912,5 | 1.262,5 | 2.650,0 | 0,0 |
| FUNDO MUN DESENV RURAL SUST PATY A | 3.175,2 | 904,2 | 0,0 | 3.175,2 | 904,2 | 0,0 | 0,0 | 0,0 | 0,0 | 0,0 |
| FUNDO APOSENT E PENSÃO PATY DO ALFI | 15.229,5 | 20.056,7 | 0,0 | 35.286,2 | 0,0 | 0,0 | 12.170,3 | 9.350,2 | 2.820,1 | 0,0 |
| F M DE MEIO AMBIENTE DE PATY DO ALFEI | 7.599,5 | 2.225,2 | 0,0 | 6.076,6 | 3.748,1 | 75.572,9 | 14.381,0 | 83.493,3 | 5.020,5 | 1.440,1 |
| FUNDO MUN HABIT PATY DO ALFERES | 0,0 | 0,0 | 0,0 | 0,0 | 0,0 | 0,0 | 0,0 | 0,0 | 0,0 | 0,0 |
| FUNDO M DEF DIR PES ID PATY DO ALFERE | 0,0 | 0,0 | 0,0 | 0,0 | 0,0 | 0,0 | 0,0 | 0,0 | 0,0 | 0,0 |
| TOTAL (I) | 1.057.265,2 | 4.621.675,0 | 7.552,2 | 4.664.150,0 | 1.007.238,0 | 761.584,2 | 2.682.564,6 | 1.336.823,0 | 1.061.577,9 | 1.045.747,9 |
| TOTAL (I + II) | 1.057.265,2 | 4.621.675,0 | 7.552,2 | 4.664.150,0 | 1.007.238,0 | 761.584,2 | 2.682.564,6 | 1.336.823,0 | 1.061.577,9 | 1.045.747,9 |

SIGFIS - Versão 2017

Data de Emissão: 30/01/2018 16:24h

Anexo 7 do RREO


Basilio Pinheiro de Almeida Neto
Prefeito Municipal


Maira Cristina da Rocha Santos
Secretária de Fazenda
Mat. 169/01


João César Duarte de Carvalho
Controlador Geral do Município
CPCRJ 066719/4 - Controlador
Mat. 171/01


Claudio Luiz da Silva Lima
Assessor de Gabinete de Administração
Finanças
Mat. 366/01 - CPCRJ 59478/0



MUNICÍPIO DE PATY DO ALFERES
RELATÓRIO RESUMIDO DA EXECUÇÃO ORÇAMENTÁRIA
DEMONSTRATIVO DAS RECEITAS E DESPESAS COM MANUTENÇÃO E DESENVOLVIMENTO DO ENSINO

ORÇAMENTOS FISCAL E DA SEGURIDADE SOCIAL
PERÍODO DE REFERÊNCIA : 6º Bimestre / 2017

LEI 9.394/96, art 72 - Anexo 8

R\$1,00

| RECEITAS DO ENSINO | | | | |
|---|---------------------|-------------------------|---------------------|--------------|
| RECEITA RESULTANTE DE IMPOSTOS (caput do art. 212 da Constituição) | PREVISÃO INICIAL | PREVISÃO ATUALIZADA (a) | RECEITAS REALIZADAS | |
| | | | Até 6º Bim/2017 (b) | % (b/a) |
| 1-RECEITAS DE IMPOSTOS | 6.651.033,0 | 6.651.033,0 | 6.506.976,9 | 97,83 |
| 1.1-Receita Resultante do Imposto sobre a Propriedade Predial e Territorial Urbana - IPTU | 3.880.133,0 | 3.880.133,0 | 3.877.492,3 | 99,93 |
| 1.1.1-Imposto sobre a Propriedade Predial e Territorial Urbana - IPTU | 2.900.000,0 | 2.900.000,0 | 1.660.879,8 | 57,27 |
| 1.1.2-Multas, Juros de Mora, Dívida Ativa e Outros Encargos do IPTU | 980.133,0 | 980.133,0 | 2.216.612,5 | 226,15 |
| 1.2-Receita Resultante do Imposto sobre Transmissão Inter Vivos - ITBI | 460.000,0 | 460.000,0 | 448.877,2 | 97,58 |
| 1.2.1-Imposto sobre Transmissão Inter Vivos - ITBI | 460.000,0 | 460.000,0 | 448.877,2 | 97,58 |
| 1.2.2-Dívida Ativa e Outros Encargos do ITBI | 0,0 | 0,0 | 0,0 | 0,00 |
| 1.3-Receita Resultante do Imposto sobre Serviços de Qualquer Natureza - ISS | 1.130.900,0 | 1.130.900,0 | 1.149.072,8 | 101,61 |
| 1.3.1-Imposto sobre Serviços de Qualquer Natureza - ISS | 1.077.000,0 | 1.077.000,0 | 1.084.040,8 | 100,65 |
| 1.3.2-Multas, Juros de Mora e Outros Encargos do ISS | 53.900,0 | 53.900,0 | 65.032,0 | 120,65 |
| 1.4-Receita Resultante do Imposto sobre Imposto de Renda Retido na Fonte - IRRF | 1.180.000,0 | 1.180.000,0 | 1.031.534,6 | 87,42 |
| 1.4.1-Imposto de Renda Retido na Fonte - IRRF | 1.180.000,0 | 1.180.000,0 | 1.031.534,6 | 87,42 |
| 1.4.2-Multas, Juros, de Mora e Outros Encargos do IRRF | 0,0 | 0,0 | 0,0 | 0,00 |
| 1.5-Receita Resultante do Imposto Territorial Rural - ITR (CF. art 153, §4º, III) | 0,0 | 0,0 | 0,0 | 0,00 |
| 1.5.1-ITR | 0,0 | 0,0 | 0,0 | 0,00 |
| 1.5.2-Multas, Juros de Mora e Outros Encargos do ITR | 0,0 | 0,0 | 0,0 | 0,00 |
| 2-RECEITAS DE TRANSFERÊNCIAS CONSTITUCIONAIS E LEGAIS | 44.441.500,0 | 44.441.500,0 | 38.229.160,2 | 86,02 |
| 2.1-Cota-Parte FPM | 18.000.000,0 | 18.000.000,0 | 16.263.612,5 | 90,35 |
| 2.1.1-Parcela referente à CF art. 159, I, alínea b | 18.000.000,0 | 18.000.000,0 | 14.923.173,9 | 82,91 |
| 2.1.2-Parcela referente à CF art. 159, I, alínea d | 0,0 | 0,0 | 663.118,4 | 0,00 |
| 2.1.3-Parcela referente à CF art. 159, I, alínea e | 0,0 | 0,0 | 677.320,2 | 0,00 |
| 2.2-Cota-Parte ICMS | 24.050.900,0 | 24.050.900,0 | 19.920.105,8 | 82,82 |
| 2.3-ICMS-Desoneração - L.C. nº87/1996 | 92.000,0 | 92.000,0 | 70.050,5 | 76,14 |
| 2.4-Cota-Parte IPI-Exportação | 676.000,0 | 676.000,0 | 428.402,6 | 63,37 |
| 2.5-Cota-Parte ITR | 22.600,0 | 22.600,0 | 17.891,4 | 79,17 |
| 2.6-Cota-Parte IPVA | 1.600.000,0 | 1.600.000,0 | 1.529.097,4 | 95,57 |
| 2.7-Cota-Parte IOF-Ouro | 0,0 | 0,0 | 0,0 | 0,00 |
| 3-TOTAL DA RECEITA BRUTA DE IMPOSTOS (1 + 2) | 51.092.533,0 | 51.092.533,0 | 44.736.137,1 | 87,56 |


Prefeito Municipal


Maria Cristina da Rocha Santos
Secretária de Fazenda
Mat. 169/01


João César Duarte de Carvalho
Controlador Geral do Município
CRC/RJ 0567190-4 - Corredor
Mat. 171/01


Claudio Luiz da Silva Lima
Assessor de Gestão de Administração
Financeira
Mat. 388/01 - CRC/RJ 58478/0



MUNICÍPIO DE PATY DO ALFERES
RELATÓRIO RESUMIDO DA EXECUÇÃO ORÇAMENTÁRIA
DEMONSTRATIVO DAS RECEITAS E DESPESAS COM MANUTENÇÃO E DESENVOLVIMENTO DO ENSINO
DEMONSTRATIVO DAS RECEITAS E DESPESAS COM MANUTENÇÃO E DESENVOLVIMENTO DO ENSINO
ORÇAMENTOS FISCAL E DA SEGURIDADE SOCIAL
PERÍODO DE REFERÊNCIA : 6º Bimestre / 2017

LEI 9.394/96, art 72 - Anexo 8

R\$1,00

| RECEITAS ADICIONAIS PARA FINANCIAMENTO DO ENSINO | PREVISÃO INICIAL | PREVISÃO ATUALIZADA (a) | RECEITAS REALIZADAS | |
|--|------------------|-------------------------|---------------------|---------|
| | | | Até 6º Bim/2017 (b) | % (b/a) |
| 4-RECEITA DA APLIC. FINANC. DE OUTROS RECURSOS DE IMPOSTOS VINC. AO ENSINO | 0,0 | 45.431,8 | 87.676,2 | 192,98 |
| 5-RECEITA DE TRANSFERÊNCIAS DO FNDE | 2.208.400,0 | 2.362.537,5 | 2.295.383,5 | 97,16 |
| 5.1-Transferências do Salário-Educação | 1.700.000,0 | 1.771.100,3 | 1.767.433,0 | 99,79 |
| 5.2-Transferências Diretas - PDDE | 4.500,0 | 4.500,0 | 1.920,0 | 42,67 |
| 5.3-Transferências Diretas - PNAE | 301.400,0 | 384.437,2 | 356.585,6 | 92,76 |
| 5.4-Transferências Diretas - PNATE | 202.500,0 | 202.500,0 | 169.444,9 | 83,68 |
| 5.5-Transferências Diretas - FNDE | 0,0 | 0,0 | 0,0 | 0,00 |
| 5.6-Aplicações Financeiras Recursos do FNDE | 0,0 | 0,0 | 0,0 | 0,00 |
| 6-RECEITA DE TRANSFERÊNCIAS DE CONVÊNIOS | 0,0 | 0,0 | 0,0 | 0,00 |
| 6.1-Transferências de Convênios | 0,0 | 0,0 | 0,0 | 0,00 |
| 6.2-Aplicação Financeira de Recursos de Convênios | 0,0 | 0,0 | 0,0 | 0,00 |
| 7-RECEITA DE OPERAÇÕES DE CRÉDITO | 0,0 | 0,0 | 0,0 | 0,00 |
| 8-OUTRAS RECEITAS PARA FINANCIAMENTO DO ENSINO | 0,0 | 206.340,4 | 8.633,1 | 4,18 |
| 9-TOTAL RECEITAS ADICIONAIS PARA FINANCIAMENTO DO ENSINO (4 + 5 + 6 + 7 + 8) | 2.208.400,0 | 2.614.309,7 | 2.391.692,8 | 91,48 |

FUNDEB

| RECEITAS DO FUNDEB | PREVISÃO INICIAL | PREVISÃO ATUALIZADA (a) | RECEITAS REALIZADAS | |
|---|------------------|-------------------------|---------------------|---------|
| | | | Até 6º Bim/2017 (b) | % (b/a) |
| 10-RECEITAS DESTINADAS AO FUNDEB | 8.538.140,0 | 8.538.140,0 | 7.376.378,9 | 86,39 |
| 10.1-Cota-Parte FPM Destinada ao FUNDEB - (20% de 2.1.1) | 3.600.000,0 | 3.600.000,0 | 2.983.266,1 | 82,87 |
| 10.2-Cota-Parte ICMS Destinada ao FUNDEB - (20% de 2.2) | 4.460.020,0 | 4.460.020,0 | 3.984.022,7 | 89,33 |
| 10.3-ICMS-Desoneração Destinada ao FUNDEB - (20% de 2.3) | 18.400,0 | 18.400,0 | 14.010,0 | 76,14 |
| 10.4-Cota-Parte IPI-Exportação Destinada ao FUNDEB - (20% de 2.4) | 135.200,0 | 135.200,0 | 85.681,6 | 63,37 |
| 10.5-Cota-Parte ITR ou ITR arrecadado (20% de 1.5 + 2.5) | 4.520,0 | 4.520,0 | 3.578,1 | 79,16 |
| 10.6-Cota-Parte IPVA Destinada ao FUNDEB - (20% de 2.6) | 320.000,0 | 320.000,0 | 305.820,4 | 95,57 |
| 11-RECEITAS RECEBIDAS DO FUNDEB | 9.303.997,0 | 10.651.385,6 | 10.736.838,3 | 100,80 |
| 11.1-Transferências de Recursos do FUNDEB | 9.287.460,0 | 10.622.637,3 | 10.704.620,5 | 100,77 |
| 11.2-Complementação da União ao FUNDEB | 0,0 | 0,0 | 0,0 | 0,00 |
| 11.3-Receita de Aplicação Financeira dos Recursos FUNDEB | 16.537,0 | 28.748,3 | 32.217,8 | 112,07 |
| 12-RESULTADO LÍQUIDO DAS TRANSFERÊNCIAS DO FUNDEB (11.1 - 10) | 749.320,0 | 2.084.497,3 | 3.328.241,6 | 159,67 |

[SE RESULTADO LÍQUIDO DA TRANSFERÊNCIA (12 > 0)] = ACRÉSCIMO RESULTANTE DAS TRANSFERÊNCIAS DO FUNDEB

[SE RESULTADO LÍQUIDO DA TRANSFERÊNCIA (12 > 0)] = DECRÉSCIMO RESULTANTE DAS TRANSFERÊNCIAS DO FUNDEB

| DESPESAS DO FUNDEB | DOTAÇÃO INICIAL | DOTAÇÃO ATUALIZADA (d) | DESPESAS EMPENHADAS | | DESPESAS LIQUIDADAS | | Inscr. em RP Não Processados (i) |
|--|-----------------|------------------------|---------------------------|-------------|---------------------|-------------|----------------------------------|
| | | | Até 6º Bim/2017 (e)=(g/c) | % (f)=(e/d) | Até 6º Bim/2017 (g) | % (h)=(g/d) | |
| 13-PAGAMENTO DOS PROFISSIONAIS DO MAGISTÉRIO | 8.277.137,0 | 10.398.810,9 | 10.303.909,4 | 99,09 | 10.303.909,4 | 99,09 | 0,0 |
| 13.1-Com Educação Infantil | 791.953,0 | 1.119.881,7 | 1.119.881,7 | 100,00 | 1.119.881,7 | 100,00 | 0,0 |
| 13.2-Com Ensino Fundamental | 7.485.184,0 | 9.278.929,2 | 9.184.027,7 | 98,98 | 9.184.027,7 | 98,98 | 0,0 |
| 14-OUTRAS DESPESAS | 1.026.860,0 | 298.068,7 | 298.068,7 | 100,00 | 298.068,8 | 100,00 | -0,1 |
| 14.1-Com Educação Infantil | 0,0 | 0,0 | 0,0 | 0,00 | 0,0 | 0,00 | 0,0 |
| 14.2-Com Ensino Fundamental | 1.026.860,0 | 298.068,7 | 298.068,7 | 100,00 | 298.068,8 | 100,00 | -0,1 |
| 15-TOTAL DAS DESPESAS DO FUNDEB (13+14) | 9.303.997,0 | 10.696.879,6 | 10.601.978,1 | 99,11 | 10.601.978,2 | 99,11 | -0,1 |

DEDUÇÕES PARA FINS DE LIMITE DO FUNDEB PARA PAGAMENTO DOS PROFISSIONAIS DE ENSINO

| | |
|---|-----------|
| 16-RESTOS A PAGAR INSCRITOS NO EXERCÍCIO SEM DISPONIBILIDADE FINANCEIRA DE RECURSOS DO FUNDEB | 0,00 |
| 16.1-FUNDEB 60% | 0,00 |
| 16.2-FUNDEB 40% | 0,00 |
| 17-DESPESAS CUSTEADAS COM O SUPERÁVIT FINANCEIRO, DO EXERCÍCIO ANTERIOR, DO FUNDEB | 45.494,00 |
| 17.1-FUNDEB 60% | 45.494,00 |
| 17.1-FUNDEB 40% | 0,00 |
| 18-TOTAL DE DEDUÇÕES CONSIDERADAS PARA FINS DE LIMITE DO FUNDEB(16+17) | 45.494,00 |

INDICADORES DO FUNDEB

| | |
|--|---------------|
| 19-TOTAL DE DESPESAS DO FUNDEB PARA FINS DE LIMITE (15 - 18) | 10.556.484,10 |
| 19.1-MÍNIMO DE 60% DO FUNDEB NA REMUNERAÇÃO DO MAGISTÉRIO (13-(16.1+17.1))/(II)x100 | 95,54 |
| 19.2-MÁXIMO DE 40% EM DESPESAS COM MDE QUE NÃO REMUNERAÇÃO DO MAGISTÉRIO (14-(16.2+17.2))/(XX)x100 | 2,78 |
| 19.3-MÁXIMO DE 5% NÃO APLICADO NO EXERCÍCIO (100-(19.1+19.2)) | 1,68 |

CONTROLE DA UTILIZAÇÃO DE RECURSOS NO EXERCÍCIO SUBSEQUENTE

| | |
|---|------|
| 20-RECURSOS RECEBIDOS DO FUNDEB EM 2016 QUE NÃO FORAM UTILIZADOS | 0,00 |
| 21-DESPESAS CUSTEADAS COM O SALDO DO ITEM 20 ATÉ O PRIMEIRO TRIMESTRE DE 2017 | 0,00 |

Prefeito Municipal

Secretária de Fazenda
Met. 169/01

Controlador Geral do Município
CPC/RJ 0667150-4 - Controlador
Met. 171/01

Assessor de Gabinete de Administração e Finanças
Met. 360/01 - CPC/RJ 58478/0



MUNICÍPIO DE PATY DO ALFERES
RELATÓRIO RESUMIDO DA EXECUÇÃO ORÇAMENTÁRIA
DEMONSTRATIVO DAS RECEITAS E DESPESAS COM MANUTENÇÃO E DESENVOLVIMENTO DO ENSINO

ORÇAMENTOS FISCAL E DA SEGURIDADE SOCIAL
PERÍODO DE REFERÊNCIA : 6º Bimestre / 2017

LEI 9.394/96, art 72 - Anexo 8

R\$1,00

| DESPESAS COM AÇÕES TÍPICAS DE MANUTENÇÃO E DESENVOLVIMENTO DO ENSINO | DOTAÇÃO INICIAL | DOTAÇÃO ATUALIZADA (d) | DESPESAS EMPENHADAS | | DESPESAS LIQUIDADAS | | Inscritos em RP Não Processados (i) | |
|--|-----------------|------------------------|---------------------|-------------|---------------------|-------------|-------------------------------------|---------------|
| | | | Até 6º Bim/2017 (e) | % (f)=(e/d) | Até 6º Bim/2017 (f) | % (f/d)x100 | | |
| 22-EDUCAÇÃO INFANTIL | 1.139.453,0 | 1.219.391,1 | 1.184.902,4 | 97,17 | 1.184.902,4 | 97,17 | 0,0 | |
| 22.1-Despesas Custeadas com Recursos do FUNDEB | 791.953,0 | 1.119.881,7 | 1.119.881,7 | 100,00 | 1.119.881,7 | 100,00 | 0,0 | |
| 22.2-Despesas Custeadas com Outros Recursos de Impostos | 347.500,0 | 99.509,4 | 65.020,7 | 65,34 | 65.020,7 | 65,34 | 0,0 | |
| 23-ENSINO FUNDAMENTAL | 14.030.846,6 | 15.112.304,5 | 13.765.095,1 | 91,09 | 13.440.308,5 | 88,94 | 324.786,6 | |
| 23.1-Despesas Custeadas com Recursos do FUNDEB | 8.512.044,0 | 9.576.997,9 | 9.482.096,4 | 99,01 | 9.482.096,5 | 99,01 | -0,1 | |
| 23.2-Despesas Custeadas com Outros Recursos de Impostos | 5.518.802,6 | 5.535.306,6 | 4.282.998,7 | 77,38 | 3.958.212,0 | 71,51 | 324.786,7 | |
| 24-ENSINO MÉDIO | 0,0 | 0,0 | 0,0 | 0,00 | 0,0 | 0,00 | 0,0 | |
| 25-ENSINO SUPERIOR | 0,0 | 0,0 | 0,0 | 0,00 | 0,0 | 0,00 | 0,0 | |
| 26-ENSINO PROFISSIONAL NÃO INTEGRADO AO ENSINO REGULAR | 0,0 | 0,0 | 0,0 | 0,00 | 0,0 | 0,00 | 0,0 | |
| 27-OUTRAS | 0,0 | 0,0 | 0,0 | 0,00 | 0,0 | 0,00 | 0,0 | |
| 28-TOTAL DESPESAS C/AÇÕES TÍPICAS DE MDE(23+24+25+26+27+28) | 15.170.299,6 | 16.331.695,6 | 14.949.997,5 | 91,54 | 14.625.210,9 | 89,55 | 324.786,6 | |
| DEDUÇÕES CONSIDERADAS PARA FINS DE LIMITE CONSTITUCIONAL | | | | | | | VALOR | |
| 29-RESULTADO LÍQUIDO DAS TRANSFERÊNCIAS DO FUNDEB = (12) | | | | | | | | 3.328.241,60 |
| 30-DESPESAS CUSTEADAS COM A COMPLEMENTAÇÃO DO FUNDEB NO EXERCÍCIO | | | | | | | | 0,00 |
| 31-RECEITA DE APLICAÇÃO DOS RECURSOS DO FUNDEB ATÉ O BIMESTRE = (49 h) | | | | | | | | 32.217,80 |
| 32-DESPESAS CUSTEADAS COM O SUPERÁVIT FINANCEIRO DO FUNDEB DO EXERCÍCIO ANTERIOR | | | | | | | | 45.494,00 |
| 33-DESPESAS CUSTEADAS COM O SUPERÁVIT FINANCEIRO DE OUTROS RECURSOS DE IMPOSTOS DO EXERCÍCIO ANTERIOR | | | | | | | | 0,00 |
| 34-RESTOS A PAGAR INSCRITOS NO EXERCÍCIO SEM DISPONIBILIDADE FINANCEIRA DE RECURSOS DE IMPOSTOS VINCULADOS AO ENSINO | | | | | | | | 0,00 |
| 35-CANCELAMENTO, NO EXERCÍCIO, DE RESTOS A PAGAR INSCRITOS COM DISPONIBILIDADE FINANCEIRA DE RECURSOS DE IMPOSTOS VINCULADOS AO ENSINO = (45g) | | | | | | | | 1.802,90 |
| 36-TOTAL DAS DEDUÇÕES CONSIDERADAS PARA FINS DE LIMITES CONSTITUCIONAIS (29+30+31+32+33+34+35) | | | | | | | | 3.407.756,30 |
| 37-TOTAL DAS DESPESAS PARA FINS DE LIMITE (22+23)-36 | | | | | | | | 11.542.241,20 |
| 38-MÍNIMO DE 25% DAS RECEITAS RESULTANTES DE IMPOSTOS NA MANUTENÇÃO E DESENVOLVIMENTO DO ENSINO [(38)/(3)]x100% | | | | | | | | 25,80 |

OUTRAS INFORMAÇÕES PARA CONTROLE

| OUTRAS DESPESAS CUSTEADAS COM RECEITAS ADICIONAIS PARA FINANCIAMENTO DO ENSINO | DOTAÇÃO INICIAL | DOTAÇÃO ATUALIZADA (d) | DESPESAS EMPENHADAS | | DESPESAS LIQUIDADAS | | Inscr em RP Não Processados (i) |
|--|-----------------|------------------------|---------------------|-------------|---------------------|-------------|---------------------------------|
| | | | Até 6º Bim/2017 (e) | % (f)=(e/d) | Até 6º Bim/2017 (g) | % (h)=(g/d) | |
| 39-DESPESAS CUSTEADAS C/APLIC. FIN. EM OUTROS RECURSOS DE IMPOSTOS VINC. AO ENSI | 0,0 | 0,0 | 0,0 | 0,00 | 0,0 | 0,00 | 0,0 |
| 40-DESPESAS CUSTEADAS COM A CONTRIBUIÇÃO DO SALÁRIO-EDUCAÇÃO | 1.700.000,0 | 2.197.953,2 | 1.312.315,3 | 59,71 | 1.072.951,7 | 48,82 | 239.363,6 |
| 41-DESPESAS CUSTEADAS COM OPERAÇÃO DE CRÉDITO | 0,0 | 0,0 | 0,0 | 0,00 | 0,0 | 0,00 | 0,0 |
| 42-DESPESAS CUSTEADAS COM OUTRAS RECEITAS PARA FINANCIAMENTO DO ENSINO | 207.000,0 | 207.000,0 | 169.507,5 | 81,89 | 111.947,5 | 54,08 | 57.560,0 |
| 43-TOTAL OUTRAS DESPESAS CUSTEADAS C/RECEITAS ADIC. P/FINANC.DO ENSINO (40+41+42+43) | 1.907.000,0 | 2.404.953,2 | 1.481.822,8 | 61,62 | 1.184.899,2 | 49,27 | 296.923,6 |
| 44-TOTAL GERAL DAS DESPESAS COM MDE (29+44) | 17.077.299,6 | 18.736.648,8 | 16.431.820,3 | 87,70 | 15.810.110,1 | 84,38 | 621.710,2 |

| RESTOS A PAGAR INSCRITOS COM DISPONIBILIDADE FINANCEIRA DE RECURSOS DE IMPOSTOS VINCULADOS AO ENSINO | SALDO ATÉ O BIMESTRE | | Cancelado em 2017 (g) |
|--|--|--|-----------------------|
| | 45-RESTOS A PAGAR DE DESPESAS COM MANUTENÇÃO E DESENVOLVIMENTO DO ENSINO | 45.1- EXECUTADOS COM RECURSOS DE IMPOSTOS VINCULADOS AO ENSINO | |
| | 1.155.316,90 | 1.155.316,90 | 1.802,90 |
| | 0,00 | 0,00 | 1.523,20 |
| | | | 279,70 |
| CONTROLE DA DISPONIBILIDADE FINANCEIRA | FUNDEB | | SALÁRIO EDUCAÇÃO |
| | 46-DISPONIBILIDADE FINANCEIRA EM 31 DE DEZEMBRO DE <EXERCÍCIO ANTERIOR> | 47-(+) INGRESSO DE RECURSOS ATÉ O BIMESTRE | |
| | 52.411,10 | 10.704.620,50 | 427.158,40 |
| | | 10.608.615,50 | 1.767.433,00 |
| | | 10.601.978,10 | 1.114.973,40 |
| | | 6.637,40 | 1.068.481,70 |
| | | 32.217,80 | 46.491,70 |
| | | 180.633,90 | 0,00 |
| | | 0,00 | 1.079.618,00 |
| | | 0,00 | 0,00 |
| | | 0,00 | 0,00 |
| | | 0,00 | 0,00 |
| | | 180.633,90 | 1.079.618,00 |

FONTE :

1 Caput do artigo 212 da CF/1988

2 Os valores referentes à parcela dos restos a Pagar inscritos sem disponibilidade financeira vinculada à educação deverão ser informados somente no RREO do último bimestre do exercício.

3 Limites mínimos anuais a serem cumpridos no encerramento do exercício, no âmbito de atuação prioritária, conforme Lei 9.394/96, art. 11, V.

AJUSTE DAS DESPESAS COM MANUTENÇÃO E DESENVOLVIMENTO DO ENSINO

| | |
|---|---------------|
| VINCULADAS ÀS RECEITAS RESULTANTES DE IMPOSTOS | 4.348.019,40 |
| Despesas com Ensino Fundamental (24.2) | 4.282.998,70 |
| Despesas com Educação Infantil em Creches e Pré-Escolas (23.2) | 65.020,70 |
| Outras Despesas com Ensino | 0,00 |
| PARCELA DAS TRANSFERÊNCIAS DESTINADA À FORMAÇÃO DO FUNDEB (10) | 7.376.378,90 |
| INATIVOS PAGOS COM RECURSOS DO TESOUREO (40) | 0,00 |
| Despesas com Ensino Fundamental | 0,00 |
| Despesas com Educação Infantil em Creches e Pré-Escolas | 0,00 |
| TOTAL DA DESPESA COM MANUTENÇÃO E DESENVOLVIMENTO DO ENSINO - (24.2 + 23.2 + 10 + 40) | 11.724.398,30 |
| AJUSTE DA TABELA DE CUMPRIMENTO DOS LIMITES CONSTITUCIONAIS | |
| Mínimo de <25%> das receitas resultantes de impostos na manutenção e desenvolvimento do ensino - Caput do artigo 212 da CF/88 | 26,21 |
| Mínimo de <60%> do FUNDEB na remuneração do magistério do Ensino Fundamental - caput § 5º do artigo 60 do ADCT | 95,97 |

[Handwritten signature]
Chefe de Gabinete
Município de Paty do Alferes
Mat. 36001 - CPF/UF 011910

[Handwritten signature]
Secretaria de Educação
Município de Paty do Alferes
Mat. 17147

[Handwritten signature]
Município de Paty do Alferes
Secretaria de Educação
Mat. 168401

[Handwritten signature]
Município de Paty do Alferes
Secretaria de Educação
Mat. 168401

MUNICÍPIO DE PATY DO ALFERES
RELATÓRIO RESUMIDO DA EXECUÇÃO ORÇAMENTÁRIA
DEMONSTRATIVO DAS RECEITAS DE OPERAÇÕES DE CRÉDITO E DESPESAS DE CAPITALORÇAMENTOS FISCAL E DA SEGURIDADE SOCIAL
PERÍODO DE REFERÊNCIA : Janeiro a Dezembro de 2017

LRF, art 53, § 1º, inciso I - Anexo 9

R\$1,00

| RECEITAS | PREVISÃO ATUALIZADA (a) | RECEITAS REALIZADAS | SALDO NÃO REALIZADO (c) = (a-b) |
|--------------------------------------|-------------------------------|---------------------|---------------------------------------|
| | | (b) | (c) = (a-b) |
| RECEITAS DE OPERAÇÕES DE CREDITO (I) | 0,0 | 0,0 | 0,0 |

| DESPESAS | DOTAÇÃO ATUALIZADA (d) | DESPESAS EMPENHADAS (e) | DESPESAS LIQUIDADAS | INSCRITAS EM R.P. NÃO PROCESSADOS | SALDO NÃO EXECUTADO (f) = (d-e) |
|--|------------------------------|-------------------------------|------------------------|---|---------------------------------------|
| DESPESAS DE CAPITAL | 3.395.867,9 | 909.183,9 | 470.655,2 | 438.528,7 | 2.486.684,0 |
| (-)Incentivos Fiscais a Contribuinte | 0,0 | 0,0 | 0,0 | 0,0 | 0,0 |
| (-)Incentivos Fiscais a Contribuinte por Instituições Financeira | 0,0 | 0,0 | 0,0 | 0,0 | 0,0 |
| DESPESA DE CAPITAL LÍQUIDA (II) | 3.395.867,9 | 909.183,9 | 470.655,2 | 438.528,7 | 2.486.684,0 |
| RESULTADO PARA APURAÇÃO DA REGRA DE OURO (I - II) | -3.395.867,9 | -909.183,9 | -- | -- | -2.486.684,0 |

SIGFIS - Versão 2017

Data de Emissão: 30/01/2018 16:24h

Anexo 9 do RREO


 Daniel Pinheiro de Moraes Neto
 Prefeito Municipal


 Maria Cristina da Rocha Santos
 Secretária de Fazenda
 Mat. 169/01


 João Cesar Duarte de Carvalho
 Controlador Geral do Município
 CRCRJ 05671504 - Contador
 Mat. 171/01


 Claudio Luiz da Silva Lima
 Assessor de Direito de Administração
 Financeira
 Mat. 300/01 - CRCRJ 59478/0



MUNICÍPIO DE PATY DO ALFERES
RELATÓRIO RESUMIDO DA EXECUÇÃO ORÇAMENTÁRIA
DEMONSTRATIVO DA PROJEÇÃO ATUARIAL DO REGIME PRÓPRIO DE PREVIDÊNCIA SOCIAL DOS SERVIDORES PÚBLICOS

ORÇAMENTOS FISCAL E DA SEGURIDADE SOCIAL
PERÍODO DE REFERÊNCIA : 2017 a 2091

LRF, art 53, § 1º, inciso II - Anexo 10

R\$ 1,00

| EXERCÍCIO | RECEITAS PREVIDENCIÁRIAS | DESPESAS PREVIDENCIÁRIAS | RESULTADO PREVIDENCIÁRIO | SALDO FINANCEIRO DO EXERCÍCIO |
|-----------|--------------------------|--------------------------|--------------------------|-------------------------------|
| | Valor (a) | Valor (b) | Valor c = (a-b) | Valor (d) |
| 2016 | 0,0 | 0,0 | 0,0 | 25.555.772,5 |
| 2017 | 6.325.538,8 | 7.263.733,2 | -938.194,4 | 24.617.578,1 |
| 2018 | 6.511.341,9 | 8.383.986,0 | -1.872.644,1 | 22.744.934,0 |
| 2019 | 6.670.328,3 | 9.171.895,2 | -2.501.566,9 | 20.243.367,1 |
| 2020 | 6.815.065,3 | 9.899.748,2 | -3.084.683,0 | 17.158.684,1 |
| 2021 | 6.966.027,8 | 10.601.054,7 | -3.635.026,9 | 13.523.657,2 |
| 2022 | 7.120.755,7 | 11.282.501,8 | -4.161.746,0 | 9.361.911,2 |
| 2023 | 7.298.669,2 | 11.967.321,5 | -4.668.652,2 | 4.693.259,0 |
| 2024 | 7.437.246,6 | 12.553.230,1 | -5.115.983,5 | -422.724,6 |
| 2025 | 7.606.731,0 | 13.059.112,7 | -5.452.381,7 | -5.875.106,3 |
| 2026 | 7.734.495,8 | 13.478.463,1 | -5.743.967,3 | -11.619.073,6 |
| 2027 | 7.890.352,4 | 13.903.709,8 | -6.013.357,4 | -17.632.431,1 |
| 2028 | 8.026.793,8 | 14.365.727,8 | -6.338.933,9 | -23.971.365,0 |
| 2029 | 8.137.512,4 | 14.835.144,0 | -6.697.631,6 | -30.668.996,6 |
| 2030 | 8.265.455,3 | 15.323.898,0 | -7.058.442,7 | -37.727.439,2 |
| 2031 | 8.373.597,9 | 15.791.462,6 | -7.417.864,7 | -45.145.304,0 |
| 2032 | 8.482.135,2 | 16.309.062,4 | -7.826.927,3 | -52.972.231,3 |
| 2033 | 8.576.903,6 | 16.825.646,9 | -8.248.743,3 | -61.220.974,6 |
| 2034 | 8.671.199,9 | 17.340.430,3 | -8.669.230,4 | -69.890.205,0 |
| 2035 | 8.751.680,3 | 17.845.996,1 | -9.094.315,8 | -78.984.520,8 |
| 2036 | 8.835.429,7 | 18.313.112,3 | -9.477.682,5 | -88.462.203,3 |
| 2037 | 8.790.070,4 | 18.748.148,4 | -9.958.078,1 | -98.420.281,4 |
| 2038 | 8.717.460,6 | 19.139.751,4 | -10.422.290,8 | -108.842.572,2 |
| 2039 | 8.657.060,1 | 19.468.913,0 | -10.811.852,9 | -119.654.425,1 |
| 2040 | 8.598.156,3 | 19.729.870,6 | -11.131.714,3 | -130.786.139,4 |
| 2041 | 8.532.340,6 | 19.923.356,6 | -11.391.015,9 | -142.177.155,3 |
| 2042 | 8.465.918,1 | 20.036.144,4 | -11.570.226,3 | -153.747.381,6 |
| 2043 | 8.392.910,9 | 20.072.605,6 | -11.679.694,8 | -165.427.076,4 |
| 2044 | 8.340.436,7 | 20.069.255,4 | -11.728.818,6 | -177.155.895,0 |
| 2045 | 8.278.927,2 | 19.989.515,7 | -11.710.588,5 | -188.866.483,5 |
| 2046 | 8.219.228,0 | 19.817.557,9 | -11.598.329,9 | -200.464.813,4 |
| 2047 | 8.158.811,0 | 19.581.210,8 | -11.422.399,8 | -211.887.213,2 |
| 2048 | 8.095.752,5 | 19.304.154,8 | -11.208.402,3 | -223.095.615,4 |
| 2049 | 4.384.184,1 | 19.017.916,0 | -14.633.731,9 | -237.729.347,3 |
| 2050 | 4.284.108,8 | 18.692.924,4 | -14.408.815,6 | -252.138.162,9 |
| 2051 | 4.117.334,5 | 18.327.316,8 | -14.209.982,4 | -266.348.145,3 |
| 2052 | 4.017.453,1 | 17.921.533,9 | -13.904.080,8 | -280.252.226,1 |
| 2053 | 3.916.578,8 | 17.486.065,3 | -13.569.486,5 | -293.821.712,6 |
| 2054 | 3.813.622,0 | 17.031.092,5 | -13.217.470,5 | -307.039.183,1 |
| 2055 | 3.708.677,5 | 16.563.766,0 | -12.855.088,5 | -319.894.271,5 |
| 2056 | 3.601.337,7 | 16.084.555,0 | -12.483.217,3 | -332.377.488,9 |
| 2057 | 3.492.022,5 | 15.596.347,7 | -12.104.325,2 | -344.481.814,1 |
| 2058 | 3.381.016,0 | 15.100.562,6 | -11.719.546,7 | -356.201.360,8 |
| 2059 | 3.368.354,8 | 14.597.386,2 | -11.229.031,5 | -367.430.392,2 |
| 2060 | 3.154.653,3 | 14.089.563,7 | -10.934.910,4 | -378.365.302,6 |
| 2061 | 3.040.275,0 | 13.578.718,1 | -10.538.443,1 | -388.903.745,7 |
| 2062 | 2.926.175,7 | 13.069.118,8 | -10.142.943,1 | -399.046.688,8 |
| 2063 | 2.812.668,9 | 12.562.165,6 | -9.749.496,7 | -408.796.185,5 |
| 2064 | 2.700.004,1 | 12.058.973,4 | -9.358.969,3 | -418.155.154,8 |
| 2065 | 2.588.741,4 | 11.562.042,7 | -8.973.301,4 | -427.128.456,1 |
| 2066 | 2.470.525,9 | 11.034.059,3 | -8.563.533,4 | -435.691.989,5 |
| 2067 | 2.363.117,4 | 10.554.343,0 | -8.191.225,6 | -443.883.215,1 |
| 2068 | 2.257.305,7 | 10.081.758,5 | -7.824.452,8 | -451.707.667,9 |
| 2069 | 2.152.989,3 | 9.615.852,2 | -7.462.862,9 | -459.170.530,8 |

Claudio José de Silva Lima
Assessor de Planejamento
Município de Paty do Alferes
Mat. 16901 - CRFG-DCRGF

Paulo Roberto de Souza Lima
Assessor de Planejamento
Município de Paty do Alferes
Mat. 17742

Paulo Roberto de Souza Lima
Assessor de Planejamento
Município de Paty do Alferes
Mat. 16901

Paulo Roberto de Souza Lima
Assessor de Planejamento
Município de Paty do Alferes



MUNICÍPIO DE PATY DO ALFERES
RELATÓRIO RESUMIDO DA EXECUÇÃO ORÇAMENTÁRIA
DEMONSTRATIVO DA PROJEÇÃO ATUARIAL DO REGIME PRÓPRIO DE PREVIDÊNCIA SOCIAL DOS SERVIDORES PÚBLICOS

ORÇAMENTOS FISCAL E DA SEGURIDADE SOCIAL
PERÍODO DE REFERÊNCIA : 2017 a 2091

LRF, art 53, § 1º, inciso II - Anexo 10

R\$ 1,00

| EXERCÍCIO | RECEITAS PREVIDENCIÁRIAS | DESPESAS PREVIDENCIÁRIAS | RESULTADO PREVIDENCIÁRIO | SALDO FINANCEIRO DO EXERCÍCIO |
|-----------|--------------------------|--------------------------|--------------------------|-------------------------------|
| | Valor (a) | Valor (b) | Valor c = (a-b) | Valor (d) |
| 2070 | 2.050.981,8 | 9.160.258,1 | -7.109.276,3 | -466.279.807,1 |
| 2071 | 1.950.980,6 | 8.713.624,8 | -6.762.644,2 | -473.042.451,3 |
| 2072 | 1.853.209,1 | 8.276.950,0 | -6.423.740,9 | -479.466.192,2 |
| 2073 | 1.757.358,2 | 7.848.853,0 | -6.091.494,8 | -485.557.687,0 |
| 2074 | 1.663.779,5 | 7.430.904,6 | -5.767.125,1 | -491.324.812,1 |
| 2075 | 1.572.963,4 | 7.025.294,2 | -5.452.330,8 | -496.777.142,9 |
| 2076 | 1.484.951,4 | 6.632.208,0 | -5.147.256,6 | -501.924.399,5 |
| 2077 | 1.400.169,5 | 6.253.548,4 | -4.853.378,9 | -506.777.778,4 |
| 2078 | 1.318.727,6 | 5.889.806,3 | -4.571.078,7 | -511.348.857,1 |
| 2079 | 1.241.229,2 | 5.543.676,8 | -4.302.447,6 | -515.651.304,7 |
| 2080 | 1.167.705,8 | 5.215.300,8 | -4.047.594,9 | -519.698.899,6 |
| 2081 | 1.098.326,2 | 4.905.431,8 | -3.807.105,6 | -523.506.005,2 |
| 2082 | 1.033.376,1 | 4.615.346,7 | -3.581.970,5 | -527.087.975,7 |
| 2083 | 972.777,2 | 4.344.695,0 | -3.371.917,8 | -530.459.893,5 |
| 2084 | 916.586,6 | 4.093.732,1 | -3.177.145,5 | -533.637.039,0 |
| 2085 | 864.786,3 | 3.862.377,4 | -2.997.591,1 | -536.634.630,1 |
| 2086 | 817.205,1 | 3.649.866,4 | -2.832.661,3 | -539.467.291,4 |
| 2087 | 773.631,1 | 3.455.252,7 | -2.681.621,6 | -542.148.913,0 |
| 2088 | 733.905,0 | 3.277.824,8 | -2.543.919,8 | -544.692.832,9 |
| 2089 | 697.709,5 | 3.116.165,7 | -2.418.456,2 | -547.111.289,0 |
| 2090 | 664.576,3 | 2.968.183,3 | -2.303.607,1 | -549.414.896,1 |
| 2091 | 634.564,6 | 2.834.142,8 | -2.199.578,2 | -551.614.474,4 |
| TOTAL | 350.964.979,9 | 928.135.226,7 | -577.170.246,9 | |

1 - Projeção atuarial elaborada em 14/04/2017 e oficialmente enviada ao Ministério da Previdência Social - MPS;

2 - Este demonstrativo utiliza as seguintes hipóteses:

- Massa salarial
- Crescimento vegetativo
- Massa salarial
- Taxa de inflação anual média
- Taxa de crescimento real do PIB
- Taxa de crescimento do Salário Mínimo
- Massa salarial
- Taxa de juros real


Prefeito Municipal


Mauric Cristina da Rocha Santos
Secretária de Fazenda
Mat. 169/01


Jairo César Duarte de Carvalho
Controlador Geral do Município
CPC/RJ 0667150-4 - Contador
Mat. 171/01


Claudio Luiz da Silva Lima
Assessor de Gabinete de Administração
Financeira
Mat. 360/01 - CPC/RJ 58478/0



MUNICÍPIO DE PATY DO ALFERES
RELATÓRIO RESUMIDO DA EXECUÇÃO ORÇAMENTÁRIA
DEMONSTRATIVO DA RECEITA DE ALIENAÇÃO DE ATIVOS E APLICAÇÃO DOS RECURSOS
ORÇAMENTOS FISCAL E DA SEGURIDADE SOCIAL
PERÍODO DE REFERÊNCIA : Janeiro a Dezembro de 2017

LRF, art. 53, § 1º, inciso III - Anexo 11

R\$1,00

| RECEITAS | PREVISÃO ATUALIZADA (a) | RECEITAS REALIZADAS (b) | SALDO A REALIZAR (c) = (a-b) |
|----------------------------|----------------------------|----------------------------|---------------------------------|
| RECEITAS DE CAPITAL | 0,0 | 0,0 | 0,0 |
| ALIENAÇÃO DE ATIVOS | 0,0 | 0,0 | 0,0 |
| Alienação de Bens Móveis | 0,0 | 0,0 | 0,0 |
| Alienação de Bens Imóveis | 0,0 | 0,0 | 0,0 |
| TOTAL | 0,0 | 0,0 | 0,0 |

| DESPESAS | DOTAÇÃO ATUALIZADA (d) | DESPESAS EMPENHADAS | DESPESAS LIQUIDADAS | DESPESAS PAGAS (e) | INSC. EM R.P. NÃO PROCESSADOS | PAGAMENTO DE RP (f) | SALDO A PAGAR (g) = (d - e) |
|---|------------------------------|------------------------|------------------------|--------------------------|-------------------------------------|---------------------------|-----------------------------------|
| APLICAÇÃO DOS RECURSOS DA ALIENAÇÃO DE ATIVOS | 0,0 | 0,0 | 0,0 | 0,0 | 0,0 | 0,0 | 0,0 |
| DESPESA DE CAPITAL | 0,0 | 0,0 | 0,0 | 0,0 | 0,0 | 0,0 | 0,0 |
| Investimentos | 0,0 | 0,0 | 0,0 | 0,0 | 0,0 | 0,0 | 0,0 |
| Inversões Financeiras | 0,0 | 0,0 | 0,0 | 0,0 | 0,0 | 0,0 | 0,0 |
| Amortização da Dívida | 0,0 | 0,0 | 0,0 | 0,0 | 0,0 | 0,0 | 0,0 |
| Despesas Correntes do RPPS | 0,0 | 0,0 | 0,0 | 0,0 | 0,0 | 0,0 | 0,0 |
| TOTAL | 0,0 | 0,0 | 0,0 | 0,0 | 0,0 | 0,0 | 0,0 |

| SALDO FINANCEIRO A APLICAR | EXERCÍCIO ANTERIOR (h) | DO EXERCÍCIO (i) = b - (e + f) | SALDO ATUAL (j) = (h + i) |
|----------------------------|---------------------------|-----------------------------------|------------------------------|
| | 0,0 | 0,0 | 0,0 |

Nota : Durante o Exercício, somente as despesas liquidadas são consideradas executadas. No encerramento do exercício, as despesas não liquidadas inscritas em restos a pagar não processados são também consideradas executadas. Dessa forma, para maior transparência, as despesas executadas estão segregadas em:

- . a) Despesas liquidadas, consideradas aquelas em que houve a entrega do material ou serviço, nos termos do art. 63 da Lei 4.320/64.
- . b) Despesas empenhadas mas não liquidadas, inscritas em Restos a pagar não processados, consideradas liquidadas no encerramento do exercício, por força do art.35, inciso II da Lei 4.320/64.

SIGFIS - Versão 2017

Data de Emissão: 30/01/2018 16:24h

Anexo 11 do RREO


 ZENIL FERREIRA DE MOURA
 Prefeito Municipal


 Maria Cristina da Rocha Santos
 Secretária de Fazenda
 Mat. 169/01


 João César Duarte de Carvalho
 Controlador Geral do Município
 CRCRJ 0567190-4 - Contador
 Mat. 171/01


 Claudio Luiz da Silva Lima
 Assessor de Gabinete de Administração
 Financeira
 Mat. 366/01 - CRCRJ 594760



MUNICÍPIO DE PATY DO ALFERES
RELATÓRIO RESUMIDO DA EXECUÇÃO ORÇAMENTÁRIA
DEMONSTRATIVO DAS RECEITAS DE IMPOSTOS E DAS DESPESAS PRÓPRIAS COM SAÚDE
ORÇAMENTOS FISCAL E DA SEGURIDADE SOCIAL
PERÍODO DE REFERÊNCIA : 6º Bimestre / 2017

ADCT, art 77 - Anexo 12

R\$ 1,00

| RECEITAS PARA APURAÇÃO DA APLICAÇÃO EM AÇÕES E SERVIÇOS PÚBLICOS DE SAÚDE | PREVISÃO INICIAL | PREVISÃO ATUALIZADA (a) | RECEITAS REALIZADAS | |
|---|---------------------|-------------------------|---------------------|--------------|
| | | | Até 6º Bim/2017 (b) | % (b/a) |
| RECEITA DE IMPOSTOS LIQUIDA (I) | 6.651.033,0 | 6.651.033,0 | 6.506.976,9 | 97,83 |
| Imposto Predial e Territorial Urbano - IPTU | 2.900.000,0 | 2.900.000,0 | 1.660.879,8 | 57,27 |
| Imposto sobre Transmissão de Bens Intervivos - ITBI | 460.000,0 | 460.000,0 | 448.877,2 | 97,58 |
| Imposto sobre Serviços de Qualquer Natureza - ISS | 1.077.000,0 | 1.077.000,0 | 1.084.040,8 | 100,65 |
| Imposto de Renda Retido na Fonte - IRRF | 1.180.000,0 | 1.180.000,0 | 1.031.534,6 | 87,42 |
| Imposto Territorial Rural - ITR | 0,0 | 0,0 | 0,0 | 0,00 |
| Multas, Juros de Mora e Outros Encargos dos Impostos | 27.600,0 | 27.600,0 | 51.526,3 | 186,69 |
| Dívida Ativa dos Impostos | 1.002.883,0 | 1.002.883,0 | 1.429.944,2 | 142,58 |
| Multas, Juros de Mora e Outros Encargos da Dívida Ativa | 3.550,0 | 3.550,0 | 800.174,0 | 22.540,11 |
| RECEITAS DE TRANSFERÊNCIAS CONSTITUCIONAIS | 44.441.500,0 | 44.441.500,0 | 36.888.721,6 | 83,01 |
| Cota-Parte FPM | 18.000.000,0 | 18.000.000,0 | 14.923.173,9 | 82,91 |
| Cota-Parte ITR | 22.600,0 | 22.600,0 | 17.891,4 | 79,17 |
| Cota-Parte IPVA | 1.600.000,0 | 1.600.000,0 | 1.529.097,4 | 95,57 |
| Cota-Parte ICMS | 24.050.900,0 | 24.050.900,0 | 19.920.105,8 | 82,82 |
| Cota-Parte IPI-Exportação | 676.000,0 | 676.000,0 | 428.402,6 | 63,37 |
| Compensações Financeiras Provenientes de Impostos e Transferências CONSTITUCIONAIS | 92.000,0 | 92.000,0 | 70.050,5 | 76,14 |
| Desoneração ICMS (LC 87/96) | 92.000,0 | 92.000,0 | 70.050,5 | 76,14 |
| Outras | 0,0 | 0,0 | 0,0 | 0,00 |
| TOTAL DAS RECEITAS PARA APURAÇÃO DA APLICAÇÃO EM AÇÕES E SERVIÇOS PÚBLICOS DE SAÚDE (III) = I + II | 51.092.533,0 | 51.092.533,0 | 43.395.698,5 | 84,94 |

Cláudio Luiz da Silva Lima
Assessor de Planejamento
Mat. 30071 - CARGO SERTÃO

| RECEITAS ADICIONAIS PARA FINANCIAMENTO DA SAÚDE | PREVISÃO INICIAL | PREVISÃO ATUALIZADA (c) | RECEITAS REALIZADAS | |
|--|--------------------|-------------------------|---------------------|---------------|
| | | | Até 6º Bim/2017 (d) | % (d/c) |
| TRANSFERÊNCIA DE RECURSOS DO SISTEMA ÚNICO DE SAÚDE-SUS | 5.601.055,0 | 8.044.192,5 | 8.102.432,2 | 100,72 |
| Provenientes da União | 5.079.270,0 | 7.522.407,5 | 8.102.432,2 | 107,71 |
| Provenientes dos Estados | 521.785,0 | 521.785,0 | 0,0 | 0,00 |
| Provenientes de Outros Municípios | 0,0 | 0,0 | 0,0 | 0,00 |
| Outras Receitas do SUS | 0,0 | 0,0 | 0,0 | 0,00 |
| TRANSFERÊNCIAS VOLUNTÁRIAS | 0,0 | 0,0 | 0,0 | 0,00 |
| RECEITAS DE OPERAÇÕES DE CRÉDITO VINCULADAS À SAÚDE | 0,0 | 0,0 | 0,0 | 0,00 |
| OUTRAS RECEITAS PARA FINANCIAMENTO DA SAÚDE | 0,0 | 0,0 | 0,0 | 0,00 |
| TOTAL RECEITAS ADICIONAIS PARA FINANCIAMENTO DA SAÚDE | 5.601.055,0 | 8.044.192,5 | 8.102.432,2 | 100,72 |

Cláudio Luiz da Silva Lima
Assessor de Planejamento
Mat. 30071 - CARGO SERTÃO

| DESPESAS COM SAÚDE (Por Grupo de Natureza da Despesa) | DOTAÇÃO INICIAL | DOTAÇÃO ATUALIZADA (e) | DESPESAS EMPENHADAS | | DESPESAS LIQUIDADAS | | INSCRITAS EM RP NÃO PROCESSADOS (g) |
|---|---------------------|------------------------|---------------------|--------------|---------------------|--------------|-------------------------------------|
| | | | Até 6º Bim/2017 (f) | % (f/e) | Até 6º Bim/2017 (g) | % (g/e) | |
| DESPESAS CORRENTES | 15.903.393,0 | 20.292.461,9 | 18.978.883,3 | 93,53 | 17.589.897,2 | 93,53 | 1.388.986,1 |
| Pessoal e Encargos Sociais | 11.136.926,0 | 12.840.241,6 | 12.334.718,9 | 96,06 | 12.334.717,6 | 96,06 | 1,3 |
| Juros e Encargos da Dívida | 0,0 | 0,0 | 0,0 | 0,00 | 0,0 | 0,00 | 0,0 |
| Outras Despesas Correntes | 4.766.467,0 | 7.452.220,3 | 6.644.164,4 | 89,16 | 5.255.179,6 | 89,16 | 1.388.984,8 |
| DESPESAS DE CAPITAL | 360.500,0 | 568.573,4 | 32.325,2 | 5,69 | 25.976,0 | 5,69 | 6.349,2 |
| Investimentos | 360.500,0 | 568.573,4 | 32.325,2 | 5,69 | 25.976,0 | 5,69 | 6.349,2 |
| Inversões Financeiras | 0,0 | 0,0 | 0,0 | 0,00 | 0,0 | 0,00 | 0,0 |
| Amortização da Dívida | 0,0 | 0,0 | 0,0 | 0,00 | 0,0 | 0,00 | 0,0 |
| TOTAL DAS DESPESAS COM SAÚDE | 16.263.893,0 | 20.861.035,3 | 19.011.208,5 | 91,13 | 17.615.873,2 | 91,13 | 1.395.335,3 |

Cláudio Luiz da Silva Lima
Assessor de Planejamento
Mat. 30071 - CARGO SERTÃO

| DESPESAS COM SAÚDE NÃO COMPUTADAS PARA FINS DE APURAÇÃO DO PERCENTUAL MÍNIMO | DOTAÇÃO INICIAL | DOTAÇÃO ATUALIZADA | DESPESAS EMPENHADAS | | DESPESAS LIQUIDADAS | | INSCRITAS EM RP NÃO PROCESSADOS |
|---|---------------------|---------------------|---------------------|--------------|---------------------|--------------|---------------------------------|
| | | | Até 6º Bim/2017 (h) | % (h/IVf) | Até 6º Bim/2017 (i) | % (i/IVg) | |
| DESPESAS COM INATIVOS E PENSIONISTAS | 0,0 | 0,0 | 0,0 | 0,00 | 0,0 | 0,00 | 0,0 |
| DESPESA A PAGAR NÃO PROCESSADOS INSCRITOS INDEVIDAMENTE NO EXERCÍCIO SEM DISPONIBILIDADE FINANCEIRA¹ | 0,0 | 0,0 | 0,0 | 0,00 | 0,0 | 0,00 | 0,0 |
| DESPESAS CUSTEADAS COM OUTROS RECURSOS | 5.551.055,0 | 9.146.176,4 | 7.895.243,6 | 41,53 | 6.499.908,3 | 41,53 | 1.395.335,3 |
| Recursos de Transferência do Sistema Único de Saúde - SUS | 5.551.055,0 | 9.146.176,4 | 7.895.243,6 | 41,53 | 6.499.908,3 | 41,53 | 1.395.335,3 |
| Recursos de Operações de Crédito | 0,0 | 0,0 | 0,0 | 0,00 | 0,0 | 0,00 | 0,0 |
| Outros Recursos | 0,0 | 0,0 | 0,0 | 0,00 | 0,0 | 0,00 | 0,0 |
| OUTRAS AÇÕES E SERVIÇOS NÃO COMPUTADOS | 0,0 | 0,0 | 0,0 | 0,00 | 0,0 | 0,00 | 0,0 |
| RESTOS A PAGAR NÃO PROCESSADOS INSCRITOS INDEVIDAMENTE NO EXERCÍCIO SEM DISPONIBILIDADE FINANCEIRA¹ | 0,0 | 0,0 | 0,0 | 0,00 | 0,0 | 0,00 | 0,0 |
| DESPESAS CUSTEADAS COM DISPONIBILIDADE DE CAIXA VINCULADA AOS RESTOS A PAGAR CANCELADOS² | 0,0 | 0,0 | 0,0 | 0,00 | 0,0 | 0,00 | 0,0 |
| DESPESAS CUSTEADAS C/REC.VINCULADOS À PARCELA DO % MÍNIMO NÃO APLICADAS EM AÇÕES E SERV. SAÚDE EM EXER. ANTERIORES³ | 0,0 | 0,0 | 0,0 | 0,00 | 0,0 | 0,00 | 0,0 |
| TOTAL DAS DESPESAS COM SAÚDE NÃO COMPUTADAS (V) | 5.551.055,0 | 9.146.176,4 | 7.895.243,6 | 41,53 | 6.499.908,3 | 41,53 | 1.395.335,3 |
| TOTAL DAS DESPESAS COM AÇÕES E SERVIÇOS PÚBLICOS DE SAÚDE (VI) = (IV - V) | 10.712.838,0 | 11.714.858,9 | 11.115.964,9 | 58,47 | 11.115.964,9 | 58,47 | 0,0 |

Cláudio Luiz da Silva Lima
Assessor de Planejamento
Mat. 30071 - CARGO SERTÃO



PERCENTUAL DE APLICAÇÃO EM AÇÕES E SERVIÇOS PÚBLICOS DE SAÚDE SOBRE A RECEITA DE IMPOSTOS LÍQUIDA E TRANSFERÊNCIAS CONSTITUCIONAIS E LEGAIS (VII%) = ((VIIh + VIIi) / IIIb X 100) - LIMITE CONSTITUCIONAL 15% ^(4 e 5) 25,62 %

VALOR REFERENTE À DIFERENÇA ENTRE O VALOR EXECUTADO E O LIMITE MÍNIMO CONSTITUCIONAL [(VIIh + VIIi - 15)/100xIIIb] 4.606.610,1

| EXECUÇÃO DE RESTOS A PAGAR NÃO PROCESSADOS INSCRITOS COM DISPONIBILIDADE DE CAIXA | INSCRITOS | CANCELADOS/PRESCRITOS | PAGOS | A PAGAR | PARCELA CONSIDERADA NO LIMITE |
|---|------------------|-----------------------|-------------|------------------|-------------------------------|
| Inscritos em 2016 | 230.921,7 | 174.132,9 | 0,00 | 56.788,80 | 0,00 |
| Inscritos em 2015 | 0,0 | 0,0 | 0,00 | 0,00 | 0,00 |
| Inscritos em 2014 | 0,0 | 0,0 | 0,00 | 0,00 | 0,00 |
| Inscritos em 2013 | 0,0 | 0,0 | 0,00 | 0,00 | 0,00 |
| Inscritos em 2012 | 0,0 | 0,0 | 0,00 | 0,00 | 0,00 |
| Inscritos em exercícios anteriores a 2012 (Somatório) | | | | | |
| Total | 230.921,7 | 174.132,9 | 0,00 | 56.788,80 | 0,00 |

| CONTROLE DOS RESTOS A PAGAR CANCELADOS OU PRESCRITOS PARA FINS DE APLICAÇÃO DA DISPONIBILIDADE DE CAIXA CONFORME ARTIGO 24, §1º E §2º | RESTOS A PAGAR CANCELADOS OU PRESCRITOS | | |
|---|---|---|----------------------------|
| | Saldo Inicial | Despesas custeadas no exercício de referência (j) | Saldo Final (Não Aplicado) |
| Restos a Pagar Cancelados ou Prescritos em 2016 | 0,0 | 0,0 | 0,00 |
| Restos a Pagar Cancelados ou Prescritos em 2015 | 0,0 | 0,0 | 0,00 |
| Restos a Pagar Cancelados ou Prescritos em 2014 | 0,0 | 0,0 | 0,00 |
| Restos a Pagar Cancelados ou Prescritos em 2013 | 0,0 | 0,0 | 0,00 |
| Restos a Pagar Cancelados ou Prescritos em 2012 | 0,0 | 0,0 | 0,00 |
| Restos a pagar Cancelados ou Prescritos anteriores a 2012 (Somatório) | | | |
| Total (VIII) | 0,0 | 0,0 | 0,00 |

| CONTROLE DO VALOR REFERENTE AO PERCENTUAL MÍNIMO NÃO CUMPRIDO EM EXERCÍCIOS ANTERIORES PARA FINS DE APLICAÇÃO DOS RECURSOS VINCULADOS CONFORME ART. 25 E 26 | LIMITE NÃO CUMPRIDO | | |
|---|---------------------|---|----------------------------|
| | Saldo Inicial | Despesas custeadas no exercício de referência (k) | Saldo Final (Não Aplicado) |
| Diferença de limite não cumprido em 2016 | 0,0 | 0,0 | 0,00 |
| Diferença de limite não cumprido em 2015 | 0,0 | 0,0 | 0,00 |
| Diferença de limite não cumprido em 2014 | 0,0 | 0,0 | 0,00 |
| Diferença de limite não cumprido em 2013 | 0,0 | 0,0 | 0,00 |
| Diferença de limite não cumprido em 2012 | 0,0 | 0,0 | 0,00 |
| Diferença de limite não cumprido anteriores a 2012 (Somatório) | | | |
| Total (IX) | 0,0 | 0,0 | 0,00 |

| DESPESAS COM SAÚDE (Por Subfunção) | DOTAÇÃO INICIAL | DOTAÇÃO ATUALIZADA | DESPESAS EXECUTADAS | | |
|---------------------------------------|---------------------|---------------------|--------------------------------|---|-----------------------|
| | | | LIQUIDADAS Até 6º Bim/2017 (l) | INSCRITAS EM RESTOS A PAGAR NÃO PROCESSADOS (m) | % (l+m / total (l+m)) |
| Atenção Básica | 8.455.847,0 | 7.748.274,7 | 5.503.010,1 | 1.295.566,3 | 28,61 |
| Assistência Hospitalar e Ambulatorial | 2.907.003,0 | 7.390.091,3 | 6.716.627,9 | 298.788,5 | 29,52 |
| Suporte Profilático e Terapêutico | 540.835,0 | 636.704,9 | 278.790,8 | 5.783,8 | 1,20 |
| Vigilância Sanitária | 66.150,0 | 67.220,8 | 600,0 | 0,0 | 0,00 |
| Vigilância Epidemiológica | 583.884,0 | 456.323,2 | 204.087,5 | 21.134,3 | 0,95 |
| Alimentação e Nutrição | 0,0 | 0,0 | 0,0 | 0,0 | 0,00 |
| Outras Subfunções | 8.285.344,0 | 10.475.078,2 | 9.437.273,3 | 2.731,9 | 39,72 |
| TOTAL | 20.839.063,0 | 26.773.693,1 | 22.140.389,6 | 1.624.004,8 | 100,00 |

¹ Esta linha apresentará valor somente no Relatório Resumido da Execução Orçamentária do último bimestre do exercício.

² O valor apresentado na intercessão com a coluna "i" ou com a coluna "h+i" (último bimestre) deverá ser o mesmo apresentado no "total j".

³ O valor apresentado na intercessão com a coluna "i" ou com a coluna "h+i" (último bimestre) deverá ser o mesmo apresentado no "total k".

⁴ Limite anual mínimo a ser cumprido no encerramento do exercício.

⁵ Durante o exercício esse valor servirá para o monitoramento no art. 23 da LC 141/2012.

⁶ No último bimestre será utilizada a fórmula: V(h+i) - (15 x IIIb/100)


Prefeito Municipal


Márcia Cristina da Rocha Santos
Secretária de Fazenda
Mat. 169/01


Julio Cesar Duarte de Carvalho
Controlador Geral do Município
CPCRU 05671504 - Contador
Mat. 171/01


Claudio Luiz da Silva Lima
Assessor de Gabinete de Administração
Fiscal
Mat. 366/01 - CPCRU 59478/0



MUNICÍPIO DE PATY DO ALFERES - PODER EXECUTIVO
RELATÓRIO RESUMIDO DA EXECUÇÃO ORÇAMENTÁRIA
DEMONSTRATIVO DAS PARCERIAS PÚBLICO-PRIVADAS

ORÇAMENTOS FISCAL E DA SEGURIDADE SOCIAL
PERÍODO DE REFERÊNCIA : 6º Bimestre / 2017

Lei nº 11.079, de 30.12.2004, arts 22 e 28 - Anexo 13

R\$ 1,00

| ESPECIFICAÇÃO | SALDO TOTAL EM 31 DE DEZEMBRO DO EXERCÍCIO ANTERIOR (a) | REGISTROS EFETUADOS EM 2017 | | SALDO TOTAL (c) = (a) + (b) |
|--|--|-----------------------------|-----------------------|--------------------------------|
| | | NO BIMESTRE | ATÉ O BIMESTRE (b) | |
| TOTAL DE ATIVOS | 0,0 | 0,0 | 0,0 | 0,0 |
| Direitos Futuros | 0,0 | 0,0 | 0,0 | 0,0 |
| Ativos Contabilizados na SPE | 0,0 | 0,0 | 0,0 | 0,0 |
| Contrapartida para Provisões de PPP | 0,0 | 0,0 | 0,0 | 0,0 |
| TOTAL DE PASSIVOS (I) | 0,0 | 0,0 | 0,0 | 0,0 |
| Obrigações Não Relacionadas a Serviços | 0,0 | 0,0 | 0,0 | 0,0 |
| Contrapartida para Ativos da SPE | 0,0 | 0,0 | 0,0 | 0,0 |
| Provisões de PPP | 0,0 | 0,0 | 0,0 | 0,0 |
| GARANTIAS DE PPP(II) | 0,0 | 0,0 | 0,0 | 0,0 |
| SALDO LÍQUIDO DE PASSIVOS DE PPP (III) = (I-II) | 0,0 | 0,0 | 0,0 | 0,0 |
| PASSIVOS CONTINGENTES | 0,0 | 0,0 | 0,0 | 0,0 |
| Contraprestações Futuras | 0,0 | 0,0 | 0,0 | 0,0 |
| Riscos Não Provisionados | 0,0 | 0,0 | 0,0 | 0,0 |
| Outros Passivos Contingentes | 0,0 | 0,0 | 0,0 | 0,0 |
| ATIVOS CONTINGENTES | 0,0 | 0,0 | 0,0 | 0,0 |
| Serviços Futuros | 0,0 | 0,0 | 0,0 | 0,0 |
| Outros Ativos Contingentes | 0,0 | 0,0 | 0,0 | 0,0 |

| DESPESAS DE PPP | 2016 | 2017 | 2018 | 2019 | 2020 | 2021 | 2022 | 2023 | 2024 | 2025 | 2026 |
|---------------------------------------|--------------|--------------|--------------|--------------|--------------|--------------|--------------|--------------|--------------|---------------|---------------|
| Do Ente Federado | | | | | | | | | | | |
| Das Estatais Não-Dependentes | | | | | | | | | | | |
| TOTAL DAS DESPESAS | 0,0 | 0,0 | 0,0 | 0,0 | 0,0 | 0,0 | 0,0 | 0,0 | 0,0 | 0,0 | 0,0 |
| RECEITA CORRENTE LÍQUIDA (RCL) | 76.807.737,1 | 79.368.030,4 | 82.013.668,0 | 84.747.494,7 | 87.572.450,3 | 90.491.572,3 | 93.507.999,7 | 96.624.976,1 | 99.845.853,2 | 103.174.094,3 | 106.613.278,3 |
| TOTAL DAS DESPESAS / RCL (%) | 0,0 | 0,0 | 0,0 | 0,0 | 0,0 | 0,0 | 0,0 | 0,0 | 0,0 | 0,0 | 0,0 |

FONTE :

SIGFIS - Versão 2017

Data de Emissão: 30/01/2018 16:25h


Prefeito Municipal


Maria Cristina da Rocha Santos
Secretária de Fazenda
Mat. 169/01


João César Duarte de Carvalho
Controlador Geral do Município
CRC/RJ 0567150-4 - Contador
Mat. 171/01


Claudio Luiz da Silva Lima
Assessor de Gabinete de Administração
Financeira
Mat. 366/01 - CRC/RJ 58478/0



MUNICÍPIO DE PATY DO ALFERES - PODER EXECUTIVO
DEMONSTRATIVO SIMPLIFICADO DO RELATÓRIO RESUMIDO DA EXECUÇÃO ORÇAMENTÁRIA
DEMONSTRATIVO SIMPLIFICADO
ORÇAMENTOS FISCAL E DA SEGURIDADE SOCIAL
PERÍODO DE REFERÊNCIA : 6º Bimestre / 2017

LRF, art 48 - Anexo 14

R\$1,00

| BALANÇO ORÇAMENTÁRIO - RECEITAS | | No bimestre | Até o bimestre | | |
|--|--|---|---|----------------------------------|----------------------|
| Previsão Inicial de Receita | | 0,0 | 86.618.060,0 | | |
| Previsão Atualizada da Receita | | 0,0 | 91.812.906,9 | | |
| Receitas Realizadas | | 14.122.643,4 | 86.634.075,3 | | |
| Deficit Orçamentário | | 0,0 | 0,0 | | |
| Saldos de Exercícios Anteriores (utilizados para créditos adicionais) | | 0,0 | 0,0 | | |
| BALANÇO ORÇAMENTÁRIO - DESPESAS | | No bimestre | Até o bimestre | | |
| Dotação Inicial | | 0,0 | 86.618.060,0 | | |
| Dotação Atualizada | | 0,0 | 94.579.900,5 | | |
| Despesas Empenhadas | | 10.697.206,3 | 74.699.255,7 | | |
| Despesas Liquidadas | | 16.061.096,6 | 71.451.006,4 | | |
| Superavit Orçamentário | | 0,0 | 15.183.068,9 | | |
| DESPESAS POR FUNÇÃO/SUBFUNÇÃO | | No bimestre | Até o bimestre | | |
| Despesas Empenhadas | | 10.697.206,3 | 74.699.255,6 | | |
| Despesas Liquidadas | | 16.061.096,5 | 71.451.006,4 | | |
| RECEITA CORRENTE LÍQUIDA - RCL | | | Até o bimestre | | |
| Receita Corrente Líquida | | | 81.124.112,4 | | |
| RECEITAS/DESPESAS DOS REGIMES DE PREVIDENCIA | | No bimestre | Até o bimestre | | |
| Regime Próprio de Previdência Social dos Servidores Públicos | | | 15.552.870,4 | | |
| Receitas Previdenciárias realizadas (III) | | 1.475.924,4 | 5.514.458,2 | | |
| Despesas Previdenciárias liquidadas (IV) | | 1.159.701,6 | 10.038.412,2 | | |
| Resultado Previdenciário (III-IV) | | 316.222,8 | | | |
| RESULTADOS NOMINAL E PRIMÁRIO | | Meta Fixada no Anexo de Metas Fiscais da LDO (a) | Resultado Apurado Até o Bimestre (b) | % em Relação à Meta (b/a) | |
| Resultado Nominal | | -310.255,8 | -1.927.084,1 | 621,1% | |
| Resultado Primário | | 4.357.309,9 | 1.571.589,8 | 36,1% | |
| MOVIMENTAÇÃO DE RESTOS A PAGAR | | Inscrição | Cancelamento até o bimestre | Pagamento até o bimestre | Saldo a pagar |
| POR PODER | | | | | |
| RESTOS A PAGAR PROCESSADOS | | | | | |
| Poder Executivo | | 5.678.940,2 | 7.552,2 | 4.664.150,0 | 1.007.238,0 |
| Poder Legislativo | | 0,0 | 0,0 | 0,0 | 0,0 |
| RESTOS A PAGAR NÃO PROCESSADOS | | | | | |
| Poder Executivo | | 2.682.564,6 | 1.336.823,0 | 1.061.577,9 | 1.045.747,9 |
| Poder Legislativo | | 0,0 | 0,0 | 0,0 | 0,0 |
| TOTAL | | 8.361.504,8 | 1.344.375,2 | 5.725.727,9 | 2.052.985,9 |
| DESPESAS COM MANUTENÇÃO E DESENVOLVIMENTO DO ENSINO - MDE | | Valor Apurado até o bimestre | Limites Constitucionais Anuais | | |
| Mínimo Anual de 25% das Receitas de Impostos na Manutenção e Desenvolvimento do Ensino - MDE | | 11.542.241,2 | %Mínimo Aplicar Exerc. | %Aplicado até bimestre | |
| | | | 25% | 25,8% | |
| Mínimo Anual de 60% do FUNDEB na Remuneração dos Professores do Ensino Fundamental | | 10.556.484,1 | 60% | 95,5% | |
| RECEITAS DE OPERAÇÕES DE CRÉDITO E DESPESAS DE CAPITAL | | Valor Apurado Até o Bimestre | Saldo a Realizar | | |
| Receita de Operação de Crédito | | 0,0 | 0,0 | | |
| Despesa de Capital Líquida | | 470.655,2 | 2.925.212,7 | | |
| PROJEÇÃO ATUARIAL DOS REGIMES DE PREVIDÊNCIA | | Exercício em Referência | 10º Exercício | 20º Exercício | 35º Exercício |
| Regime Próprio de Previdência Social dos Servidores Públicos | | | | | |
| Receitas Previdenciárias (IV) | | 6.325.538,8 | 7.890.352,4 | 8.790.070,4 | 4.017.453,1 |
| Despesas Previdenciárias (V) | | 7.263.733,2 | 13.903.709,8 | 18.748.148,4 | 17.921.533,9 |
| Resultado Previdenciário (VI)=(IV-V) | | -938.194,4 | -6.013.357,4 | -9.958.078,1 | -13.904.080,8 |
| RECEITA DA ALIENAÇÃO DE ATIVOS E APLICAÇÃO DOS RECURSOS | | Valor Apurado Até o Bimestre | Saldo a Realizar | | |
| Receita de Capital Resultante da Alienação de Ativos | | 0,0 | 0,0 | | |
| Aplicação dos Recursos da Alienação de Ativos | | 0,0 | 0,0 | | |
| DESPESAS COM AÇÕES E SERVIÇOS PÚBLICOS DE SAÚDE | | Valor Apurado Até o Bimestre | Limite Constitucional Anual | | |
| Despesas Próprias com Ações e Serviços Públicos de Saúde | | 11.115.964,9 | %Mínimo a Aplicar no Exercício | % Aplicado até o bimestre | |
| | | | 15,0% | 25,6% | |
| DESPESAS DE CARÁTER CONTINUADO, DERIVADAS DE PPP'S CONTRATADAS | | Valor Apurado no Exercício Corrente | | | |
| Total das despesas / RCL (%) | | 0,0% | | | |

[Assinatura]
 Cláudio Luiz de Silva Lima
 Prefeito Municipal
 Matr. 39901 - CPODU 36110

[Assinatura]
 Carlos Roberto de Souza
 Secretário de Planejamento
 Matr. 17.1707

[Assinatura]
 Marc Cristina da Silva Santos
 Secretária de Fazenda
 Matr. 16801

[Assinatura]
 José Luiz de Almeida
 Prefeito Municipal

FONTE :

Nota :

MUNICÍPIO DE PATY DO ALFERES - PODER EXECUTIVO
RELATÓRIO DE GESTÃO FISCAL
DEMONSTRATIVO DA DESPESA COM PESSOAL
ORÇAMENTOS FISCAL E DA SEGURIDADE SOCIAL
PERÍODO DE REFERÊNCIA : 3º Quadrimestre / 2017

RGF - ANEXO 1

R\$ 1,00

| DESPESA COM PESSOAL | DESPESA EXECUTADAS Jan/2017 até Dez/2017 | | |
|---|---|------------------------------------|--------------|
| | LIQUIDADAS | INSCRITAS EM RP NÃO PROCESSADOS | TOTAL |
| DESPESA BRUTA COM PESSOAL (I) | 44.813.684,7 | 7.790,3 | 44.821.475,0 |
| Pessoal Ativo | 39.667.614,3 | 7.790,3 | 39.675.404,6 |
| Pessoal Inativo e Pensionista | 5.146.070,4 | 0,0 | 5.146.070,4 |
| Outras Despesas de Pessoal Decorrentes de Contratos de Terceirização (art. 18, § 1º da LRF) | 0,0 | 0,0 | 0,0 |
| Despesas não Computadas (art. 19, § 1º da LRF) (II) | 6.298.025,8 | 7.193,0 | 6.305.218,8 |
| (-) Decorrentes de Decisão Judicial | 8.772,0 | 0,0 | 8.772,0 |
| (-) Inativos e Pensionistas com Recursos Vinculados | 5.076.723,8 | 0,0 | 5.076.723,8 |
| (-) Indenizações por Demissão e Incentivos à Demissão Voluntária | 0,0 | 0,0 | 0,0 |
| (-) Despesas de Exercícios Anteriores | 1.212.529,9 | 7.193,0 | 1.219.722,9 |
| DESPESA TOTAL COM PESSOAL - DTP (IV)=(I - II) | 38.515.659,0 | 597,3 | 38.516.256,2 |
| APURAÇÃO DO CUMPRIMENTO DO LIMITE LEGAL | | | VALOR |
| RECEITA CORRENTE LÍQUIDA - RCL (V) | | | 81.124.113,0 |
| % do TOTAL DA DESPESA LÍQUIDA COM PESSOAL PARA FINS DE APURAÇÃO DO LIMITE - TDP sobre a RCL (VI) = (IV / V) * 100 | | | 47,48 % |
| LIMITE MÁXIMO (inciso III, art. 20 da LRF) - <54,00%> | | | 43.807.021,0 |
| LIMITE PRUDENCIAL (§ único, art. 22 da LRF) - <51,30%> | | | 41.616.670,0 |
| LIMITE DE ALERTA (inciso II do §1º do art. 59 da LRF) - <48,6%> | | | 39.426.318,9 |

SIGFIS - Versão 2017

Data de Emissão: 30/01/2018 16:25h

Anexo 1 do RGF


 DESPESA COM PESSOAL (I)
 Prefeito Municipal


 Maria Cristina da Rocha Santos
 Secretária de Fazenda
 Mat. 169/01


 João César Duarte de Carvalho
 Controlador Geral do Município
 CRCRJ 0567150-4 - Contador
 Mat. 171/01


 Claudio Luiz da Silva Lima
 Assessor de Gabinete de Administração
 Financeira
 Mat. 306/01 - CRCRJ 59478/0



MUNICÍPIO DE PATY DO ALFERES
RELATÓRIO DE GESTÃO FISCAL
DEMONSTRATIVO DA DÍVIDA CONSOLIDADA
ORÇAMENTOS FISCAL E DA SEGURIDADE SOCIAL
PERÍODO DE REFERÊNCIA : 3º Quadrimestre / 2017

LRF, art 55, inciso I, alínea "b" - Anexo 2

R\$ 1,00

| DÍVIDA CONSOLIDADA | SALDO EXERCÍCIO ANTERIOR | SALDO DO EXERCÍCIO DE 2017 | | |
|--|--------------------------|----------------------------|-----------------|-----------------|
| | | 1º Quadrimestre | 2º Quadrimestre | 3º Quadrimestre |
| DÍVIDA CONSOLIDADA - DC (I) | 0,0 | 198.334,3 | 175.209,4 | 128.226,8 |
| Dívida Mobiliária | 0,0 | 0,0 | 0,0 | 0,0 |
| Dívida Contratual | 0,0 | 198.334,3 | 175.209,4 | 128.226,8 |
| Interna | 0,0 | 198.334,3 | 175.209,4 | 128.226,8 |
| Externa | 0,0 | 0,0 | 0,0 | 0,0 |
| Precatórios Posteriores a 5.5.2000 (inclusive) | 0,0 | 0,0 | 0,0 | 0,0 |
| Outras Dívidas | 0,0 | 0,0 | 0,0 | 0,0 |
| DEDUÇÕES(II)' | 675.541,8 | 6.672.453,6 | 6.414.302,3 | 2.602.625,9 |
| Disponibilidade de Caixa Bruta | 6.319.195,9 | 9.162.841,5 | 7.754.148,5 | 7.758.147,9 |
| (-) RP Processados (Exceto Precatórios) | 5.643.654,1 | 2.490.387,9 | 1.339.846,2 | 5.155.522,0 |
| DÍVIDA CONSOLIDADA LÍQUIDA - DCL (III) = (I - II) | -675.541,8 | -6.474.119,3 | -6.239.092,9 | -2.474.399,1 |
| RECEITA CORRENTE LÍQUIDA - RCL | 76.807.737,1 | 78.626.236,9 | 81.765.115,9 | 81.124.113,0 |
| % da DC sobre a RCL [I / RCL] | 0,00 % | 0,25 % | 0,21 % | 0,16 % |
| % da DCL sobre a RCL [III / RCL] | -0,88 % | -8,23 % | -7,63 % | -3,05 % |
| LIMITE DEFINIDO POR RESOLUÇÃO DO SENADO FEDERAL | 120,00 % | 120,00 % | 120,00 % | 120,00 % |
| LIMITE DE ALERTA (inciso III, §1º do art. 59 - LRF) - 48,6% | 120,00 % | 120,00 % | 120,00 % | 120,00 % |

| DETALHAMENTO DA DÍVIDA CONTRATUAL | SALDO EXERCÍCIO ANTERIOR | SALDO DO EXERCÍCIO DE 2017 | | |
|---|--------------------------|----------------------------|-----------------------|-----------------------|
| | | Até o 1º Quadrimestre | Até o 2º Quadrimestre | Até o 3º Quadrimestre |
| DÍVIDA CONTRATUAL (IV = V + VI + VII + VIII) | 0,0 | 198.334,3 | 175.209,4 | 128.226,8 |
| DÍVIDA DE PPP (V) | 0,0 | 0,0 | 0,0 | 0,0 |
| PARCELAMENTOS DE DÍVIDAS (VI) | 0,0 | 198.334,3 | 175.209,4 | 128.226,8 |
| De Tributos | 0,0 | 0,0 | 0,0 | 0,0 |
| De Contribuições Sociais | 0,0 | 198.334,3 | 175.209,4 | 128.226,8 |
| Previdenciárias | 0,0 | 198.334,3 | 175.209,4 | 128.226,8 |
| Demais Contribuições Sociais | 0,0 | 0,0 | 0,0 | 0,0 |
| Do FGTS | 0,0 | 0,0 | 0,0 | 0,0 |
| Com Instituição Não Financeira | 0,0 | 0,0 | 0,0 | 0,0 |
| DÍVIDA COM INSTITUIÇÃO FINANCEIRA (VII) | 0,0 | 0,0 | 0,0 | 0,0 |
| Interna | 0,0 | 0,0 | 0,0 | 0,0 |
| Externa | 0,0 | 0,0 | 0,0 | 0,0 |
| DEMAIS DÍVIDAS CONTRATUAIS (VIII) | 0,0 | 0,0 | 0,0 | 0,0 |

| OUTROS VALORES NÃO INTEGRANTES DA DC | SALDO EXERCÍCIO ANTERIOR | SALDO DO EXERCÍCIO DE 2017 | | |
|---|--------------------------|----------------------------|-----------------------|-----------------------|
| | | Até o 1º Quadrimestre | Até o 2º Quadrimestre | Até o 3º Quadrimestre |
| PRECATÓRIOS ANTERIORES A 5.5.2000 | 0,0 | 0,0 | 0,0 | 0,0 |
| INSUFICIÊNCIA FINANCEIRA | 0,0 | 0,0 | 0,0 | 0,0 |
| DEPÓSITOS | 0,0 | 0,0 | 0,0 | 0,0 |
| RP NÃO PROCESSADOS DE EXERCÍCIOS ANTERIORES | 3.431.978,3 | 2.885.778,0 | 2.351.646,2 | 1.045.747,7 |
| ANTECIPAÇÕES DE RECEITA ORÇAMENTÁRIA - ARO | 0,0 | 0,0 | 0,0 | 0,0 |


Prefeito Municipal


Maria Cristina da Rocha Santos
Secretária de Fazenda
Mat. 169/01


João César Duarte de Carvalho
Controlador Geral do Município
CPCRFU 0567150-4 - Controlador
Mat. 171/01


Claudio Luiz da Silva Lima
Assessor de Chefe de Administração
Financeira
Mat. 39601 - CPCRFU 59478/0



REGIME PREVIDENCIÁRIO

| DÍVIDA CONSOLIDADA PREVIDENCIÁRIA | SALDO EXERCÍCIO ANTERIOR | SALDO DO EXERCÍCIO DE 2017 | | |
|---|--------------------------|----------------------------|-----------------------|-----------------------|
| | | Até o 1º Quadrimestre | Até o 2º Quadrimestre | Até o 3º Quadrimestre |
| DÍVIDA CONSOLIDADA PREVIDENCIÁRIA (IX) | 75.291.728,9 | 112.252.649,8 | 112.252.649,8 | 112.252.649,8 |
| Passivo Atuarial | 75.291.728,9 | 112.252.649,8 | 112.252.649,8 | 112.252.649,8 |
| Demais Dívidas | 0,0 | 0,0 | 0,0 | 0,0 |
| DEDUÇÕES(X)¹ | 85.439.275,0 | 90.528.749,4 | 94.547.585,0 | 96.631.758,2 |
| Disponibilidade de Caixa Bruta | -121.958,6 | -115.467,6 | -7.072,7 | 330,3 |
| Investimento do RPPS | 85.596.519,7 | 90.659.446,4 | 94.569.887,1 | 96.658.335,1 |
| (-)Restos a Pagar Processados | 35.286,1 | 15.229,4 | 15.229,4 | 26.907,2 |
| OBRIGAÇÕES NÃO INTEGRANTES DA DC | 0,0 | 0,0 | 0,0 | 0,0 |
| Precatórios anteriores a 5.5.2000 | 0,0 | 0,0 | 0,0 | 0,0 |
| Insuficiência Financeira | 0,0 | 0,0 | 0,0 | 0,0 |
| Depósitos | 35.286,1 | 15.229,4 | 15.229,4 | 26.907,2 |
| Outras Obrigações | 0,0 | 0,0 | 0,0 | 0,0 |
| DÍVIDA CONSOLIDADA LÍQUIDA DO RPPS (XI) = (IX - X) | -10.147.546,1 | 21.723.900,4 | 17.705.064,8 | 15.620.891,6 |

SIGFIS - Versão 2017

Data de Emissão: 30/01/2018 16:26h

Anexo 2 do RGF

MUNICÍPIO DE PATY DO ALFERES
RELATÓRIO DE GESTÃO FISCAL
DEMONSTRATIVO DAS GARANTIAS E CONTRAGARANTIAS DE VALORES
ORÇAMENTOS FISCAL E DA SEGURIDADE SOCIAL
PERÍODO DE REFERÊNCIA : 3º Quadrimestre / 2017

LRF, art 55, inciso I, alínea "c" e art. 40, § 1º - Anexo 3

R\$1,00

| GARANTIAS | SALDO DO EXERCÍCIO ANTERIOR | SALDO DO EXERCÍCIO DE 2017 | | |
|--|-----------------------------|----------------------------|-----------------------|-----------------------|
| | | Até o 1º Quadrimestre | Até o 2º Quadrimestre | Até o 3º Quadrimestre |
| EXTERNAS (I) | 0,0 | 0,0 | 0,0 | 0,0 |
| Aval ou fiança em operações de crédito | 0,0 | 0,0 | 0,0 | 0,0 |
| Outras Garantias | 0,0 | 0,0 | 0,0 | 0,0 |
| INTERNAS (II) | 0,0 | 0,0 | 0,0 | 0,0 |
| Aval ou fiança em operações de crédito | 0,0 | 0,0 | 0,0 | 0,0 |
| Outras garantias | 0,0 | 0,0 | 0,0 | 0,0 |
| TOTAL (I + II) | 0,0 | 0,0 | 0,0 | 0,0 |
| RECEITA CORRENTE LÍQUIDA - RCL | 76.807.737,1 | 78.626.236,9 | 81.765.115,9 | 81.124.113,0 |
| % do TOTAL DAS GARANTIAS sobre a RCL | 0,00 % | 0,00 % | 0,00 % | 0,00 % |
| LIMITE DEFINIDO POR RESOLUÇÃO DO SENADO FEDERAL | 22,00 % | 22,00 % | 22,00 % | 22,00 % |

| CONTRAGARANTIAS | SALDO DO EXERCÍCIO ANTERIOR | SALDO DO EXERCÍCIO DE 2017 | | |
|---|-----------------------------|----------------------------|-----------------------|-----------------------|
| | | Até o 1º Quadrimestre | Até o 2º Quadrimestre | Até o 3º Quadrimestre |
| GARANTIAS EXTERNAS (I) | 0,0 | 0,0 | 0,0 | 0,0 |
| Aval ou fiança em operações de crédito | 0,0 | 0,0 | 0,0 | 0,0 |
| Outras garantias | 0,0 | 0,0 | 0,0 | 0,0 |
| GARANTIAS INTERNAS (II) | 0,0 | 0,0 | 0,0 | 0,0 |
| Aval ou fiança em operações de crédito | 0,0 | 0,0 | 0,0 | 0,0 |
| Outras garantias | 0,0 | 0,0 | 0,0 | 0,0 |
| TOTAL DAS CONTRAGARANTIAS (I + II) | 0,0 | 0,0 | 0,0 | 0,0 |

MEDIDAS CORRETIVAS :

Nota :

O limite do saldo global das garantias concedidas pelo Município poderá ser elevado para 32% da RCL, desde que, cumulativamente, quando aplicável, o garantidor obedeça às normas fixas nos incisos I a IV do parágrafo único do artigo 9º da Resolução SF nº 43/2001, com redação dada pela Resolução SF nº 3/2002, publicada no D.O.U. de 03/04/2002.

[Assinatura]
Cezário Luis da Silva Lima
Secretário de Planejamento e Controle Gerencial
Mat. 36901 - CPGF-1-gerente

[Assinatura]
Mário Roberto de Almeida
Secretário de Planejamento e Controle Gerencial
Mat. 17161 - CPGF-1-gerente

[Assinatura]
Mário Roberto de Almeida
Secretário de Planejamento e Controle Gerencial
Mat. 16801

[Assinatura]
Sérgio Luiz de Almeida
Prefeito Municipal

SIGFIS - Versão 2017

Data de Emissão: 30/01/2018 16:26h

Anexo 3 do RGF



MUNICÍPIO DE PATY DO ALFERES
RELATÓRIO DE GESTÃO FISCAL
DEMONSTRATIVO DAS OPERAÇÕES DE CRÉDITO
ORÇAMENTOS FISCAL E DA SEGURIDADE SOCIAL
PERÍODO DE REFERÊNCIA : 3º Quadrimestre / 2017

LRF, art 55, inciso I, alínea "d" e Inciso III alínea "c" - Anexo 4

R\$1,00

| OPERAÇÕES DE CRÉDITO | OPERAÇÕES REALIZADAS Até o 3º Quadrimestre | |
|---|---|--------------------|
| | No Quadr. | Até o Quadr. |
| SUJEITAS AO LIMITE PARA FINS DE CONTRATAÇÃO (I) | 0,0 | 0,0 |
| Mobiliária | 0,0 | 0,0 |
| Interna | 0,0 | 0,0 |
| Externa | 0,0 | 0,0 |
| Contratual | 0,0 | 0,0 |
| Interna | 0,0 | 0,0 |
| Abertura de Crédito | 0,0 | 0,0 |
| Aquisição Financiada de Bens e Arredondamento Mercantil Financeiro | 0,0 | 0,0 |
| Derivadas de PPP | 0,0 | 0,0 |
| Demais Aquisições Financiadas | 0,0 | 0,0 |
| Antecipação de Receita | 0,0 | 0,0 |
| Pela Venda a Termo de Bens e Serviços | 0,0 | 0,0 |
| Demais Antecipações de Crédito | 0,0 | 0,0 |
| Assunção, reconhecimento e Confissão de Dívidas (LRF, art. 29, § 1º) | 0,0 | 0,0 |
| Outras Operações de Crédito | 0,0 | 0,0 |
| Externa | 0,0 | 0,0 |
| Contratuais | 0,0 | 0,0 |
| NÃO SUJEITAS AO LIMITE PARA FINS DE CONTRATAÇÃO (II) | 0,0 | 0,0 |
| Parcelamento de Dívidas | 0,0 | 0,0 |
| De Tributos | 0,0 | 0,0 |
| De Contribuições Sociais | 0,0 | 0,0 |
| Previdenciárias | 0,0 | 0,0 |
| Demais Contribuições Sociais | 0,0 | 0,0 |
| Do FGTS | 0,0 | 0,0 |
| Melhoria da Administração de Receitas e da Gestão Fiscal, Financeira e Patrimonial | 0,0 | 0,0 |
| Programa de Iluminação Pública - RELUZ | 0,0 | 0,0 |
| Amparadas pelo art. 9-N da resolução nº 2827/01 do CMN | 0,0 | 0,0 |
| APURAÇÃO DO CUMPRIMENTO DOS LIMITES | VALOR | % SOBRE RCL |
| RECEITA CORRENTE LÍQUIDA - RCL | 81.124.113,00 | -- |
| OPERAÇÕES VEDADAS (III) | -- | -- |
| TOTAL CONSIDERADO PARA FINS DE APURAÇÃO DO CUMPRIMENTO DO LIMITE (IV) = (Ia + III) | 0,00 | 0,00 % |
| LIMITE DEFINIDO POR RESOLUÇÃO DO SENADO FEDERAL PARA AS OPERAÇÕES DE CRÉDITO INTERNAS E EXTERNAS (Inciso I do artigo 7º da Resolução SF nº 43/2001) | 12.979.858,08 | 16 % |
| OPERAÇÕES DE CRÉDITO POR ANTECIPAÇÃO DA RECEITA sobre a RCL | 0,00 | 0,00 % |
| LIMITE DEFINIDO POR RESOLUÇÃO DO SENADO FEDERAL PARA AS OPERAÇÕES DE CRÉDITO POR ANTECIPAÇÃO DA RECEITA (Artigo 10 da Resolução SF nº 43/2001) | 5.678.687,91 | 7 % |
| TOTAL CONSIDERADO PARA CONTRATAÇÃO DE NOVAS OPERAÇÕES DE CRÉDITO (V) = (IV + IIa) | 0,00 | 0,00 % |

[Handwritten signature]
Cláudio Luiz da Silva Lima
Assessor de Planejamento
Mat. 30071 - C/Secretaria

[Handwritten signature]
Mário Cristiano de Almeida
Secretário de Planejamento
Mat. 17167

[Handwritten signature]
Mário Cristiano de Almeida
Secretário de Planejamento
Mat. 16301

[Handwritten signature]
Mário Cristiano de Almeida
Secretário de Planejamento
Mat. 16301

Nota :

MUNICÍPIO DE PATY DO ALFERES - PODER EXECUTIVO
RELATÓRIO DE GESTÃO FISCAL
DEMONSTRATIVO DA DISPONIBILIDADE DE CAIXA E DOS RESTOS A PAGAR
PERÍODO DE REFERÊNCIA : 3º Quadrimestre / 2017

RGF - Anexo 5 (LRF, art 55, Inciso III, alínea "a")

R\$1,00

| DESTINAÇÃO DE RECURSOS | DISPONIBILIDADE DE CAIXA BRUTA | OBRIGAÇÕES FINANCEIRAS | | | | DISPONIBILIDADE DE CAIXA LÍQUIDA (ANTES DA INSCRIÇÃO EM RESTOS A PAGAR NÃO PROCESSADOS DO EXERCÍCIO) | Restos a Pagar Empenhados e Não Liquidados do Exercício | Empenhos Não Liquidados Cancelados (Não Inscritos Por Insuficiência Financeira) |
|---|--------------------------------|---------------------------------------|--------------------|---|-------------------------------|--|---|---|
| | | Restos a Pagar Liquidados e Não Pagos | | Restos a Pagar Empenhados e Não Liquidados de Exercícios Anteriores | Demais Obrigações Financeiras | | | |
| | | De exercícios anteriores | Do exercício | | | | | |
| (a) | (b) | (c) | (d) | (e) | (f) = (a - (b + c + d + e)) | | | |
| a - MANUT DESENV ENSINO | 1.440.071,0 | 0,0 | 5.171,0 | 1.808,0 | 0,0 | 1.433.092,0 | 471.861,1 | 0,0 |
| b - TRANSF FUNDEB | 180.633,9 | 27,2 | 0,0 | 0,0 | 0,0 | 180.606,7 | 0,0 | 0,0 |
| c - AÇÕES E SERV PÚBL SAÚDE | 3.965.252,9 | 8.210,1 | 76.242,0 | 8.457,7 | 0,0 | 3.872.343,1 | 1.403.734,3 | 0,0 |
| d - CONVÊNIO SAÚDE | 183.534,2 | 0,0 | 0,0 | 0,0 | 0,0 | 183.534,2 | 214.486,8 | 0,0 |
| e - CONVÊNIO EDUCAÇÃO | 0,0 | 0,0 | 0,0 | 0,0 | 0,0 | 0,0 | 0,0 | 0,0 |
| f - DEMAIS CONVÊNIO | 67,3 | 0,0 | 0,0 | 0,0 | 0,0 | 67,3 | 0,0 | 0,0 |
| g - ASSIST SOCIAL | 384.851,4 | 0,0 | 10.093,9 | 0,0 | 0,0 | 374.757,5 | 4.664,7 | 0,0 |
| h - CONTRIB CUST SERV ILUM PÚBL | 5,3 | 0,0 | 0,0 | 0,0 | 0,0 | 5,3 | 13.083,5 | 0,0 |
| i - CONTRIB INTERV DOM ECON - CIDE | 22.400,2 | 0,0 | 0,0 | 0,0 | 0,0 | 22.400,2 | 0,0 | 0,0 |
| j - OUTRAS VINCULAÇÕES | 370.044,9 | 3.748,1 | 28.519,4 | 1.440,0 | 0,0 | 336.337,4 | 158.592,6 | 0,0 |
| TOTAL DOS RECURSOS VINCULADOS (I) | 6.546.861,1 | 11.985,4 | 120.026,3 | 11.705,7 | 0,0 | 6.403.143,7 | 2.266.423,0 | 0,0 |
| l - ORDINÁRIOS | 1.062.590,3 | 793.529,4 | 3.849.018,1 | 926.069,6 | 7.765,6 | -4.513.792,4 | 725.308,9 | 0,0 |
| m - ROYALTIES | 72.557,7 | 201.723,2 | 179.239,5 | 107.972,2 | 0,0 | -416.377,2 | 267.164,2 | 0,0 |
| n - Oper de Créd - Emprést não Específicos | 0,0 | 0,0 | 0,0 | 0,0 | 0,0 | 0,0 | 0,0 | 0,0 |
| o - ALIENAÇÃO DE BENS | 95.033,5 | 0,0 | 0,0 | 0,0 | 0,0 | 95.033,5 | 0,0 | 0,0 |
| TOTAL DOS RECURSOS NÃO VINCULADOS (II) | 1.230.181,5 | 995.252,6 | 4.028.257,6 | 1.034.041,8 | 7.765,6 | -4.835.136,1 | 992.473,1 | 0,0 |
| TOTAL (III) = (I) + (II) | 7.777.042,6 | 1.007.238,0 | 4.148.283,9 | 1.045.747,5 | 7.765,6 | 1.568.007,6 | 3.258.896,1 | 0,0 |
| REGIME PRÓPRIO DE PREVIDÊNCIA | 96.658.665,4 | 0,0 | 26.907,3 | 0,0 | 156,9 | 96.631.601,2 | 670,0 | 0,0 |



Paty do Alferes, 30 de Janeiro de 2018
Prefeito Municipal



Maria Cristina da Rocha Santos
Secretária de Fazenda
Mat. 169/01



João César Duarte de Carvalho
Controlador Geral do Município
CRCRJ 0587150-4 - Contador
Mat. 171/01



Claudio Luiz da Silva Lima
Assessor de Trabalho de Administração
Financeira
Mat. 396/01 - CRCRJ 58478/0

MUNICÍPIO DE PATY DO ALFERES - PODER EXECUTIVO
RELATÓRIO DE GESTÃO FISCAL
DEMONSTRATIVO DOS LIMITES
ORÇAMENTOS FISCAL E DA SEGURIDADE SOCIAL
PERÍODO DE REFERÊNCIA : 3º Quadrimestre / 2017

LRF, art 48 - Anexo 6 (Demonstrativo Simplificado do Relatório de Gestão Fiscal)

R\$ 1,00

| RECEITA CORRENTE LÍQUIDA | VALOR ATÉ O BIMESTRE | |
|---|---|--|
| Receita Corrente Líquida | 81.124.113,0 | |
| DESPESA COM PESSOAL | | |
| | VALOR | % SOBRE A RCL |
| Total da Despesa com Pessoal - TDP | 38.516.256,2 | 47,48 % |
| Limite Legal (inciso III, art. 20 da LRF) | 43.807.021,0 | 54,00 % |
| Limite Prudencial (§ único, art. 22 da LRF) | 41.616.670,0 | 51,30 % |
| DÍVIDA | | |
| | VALOR | % SOBRE A RCL |
| Dívida Consolidada Líquida | -2.474.399,1 | -3,05 % |
| Limite Definido por Resolução do Senado Federal | - | 120,00 % |
| GARANTIA DE VALORES | | |
| | VALOR | % SOBRE A RCL |
| Total das Garantias | 0,0 | 0,00 % |
| Limite Definido por Resolução do Senado Federal | 17.847.304,9 | 22,00 % |
| OPERAÇÕES DE CRÉDITO | | |
| | VALOR | % SOBRE A RCL |
| Operações de Crédito Internas e Externas | 0,0 | 0,00 % |
| Operações de Crédito por Antecipação da Receita | 0,0 | 0,00 % |
| Limite Definido por Resolução do Senado Federal para Operações de Crédito Internas e Externas | 12.979.858,1 | 16,00 % |
| Limite Definido por Resolução do Senado Federal para Operações de Crédito por Antec. da Receita | 5.678.687,9 | 7,00 % |
| RESTOS A PAGAR | | |
| | Inscrição em Restos a Pagar NÃO PROCESSADOS | Disponibilidade de Caixa Líquida (antes da Inscrição em Restos Pag Não Proc) |
| Valor apurado nos demonstrativos respectivos | 3.258.896,1 | 1.568.007,6 |

Nota :

SIGFIS - Versão 2017

Data de Emissão: 30/01/2018 16:26h

Anexo 6 do RGF


 PATY DO ALFERES
 Prefeito Municipal


 Maria Cristina da Rocha Santos
 Secretária de Fazenda
 Mat. 169/01


 João César Duarte de Carvalho
 Controlador Geral do Município
 CRCRJ 056715/D-4 - Contador
 Mat. 171/01


 Claudio Luiz da Silva Lima
 Agente de Emissão de Administração
 Financeira
 Mat. 366/01 - CRCRJ 58478/0

MUNICÍPIO DE PATY DO ALFERES
DEMONSTRATIVO CONSOLIDADO DO RELATÓRIO DE GESTÃO FISCAL
DEMONSTRATIVO DA DESPESA COM PESSOAL
ORÇAMENTOS FISCAL E DA SEGURIDADE SOCIAL
PERÍODO DE REFERÊNCIA : 3º Quadrimestre / 2017

RGF - ANEXO 1

R\$ 1,00

| DESPESA COM PESSOAL | DESPESA EXECUTADAS Jan/2017 até Dez/2017 | | |
|---|---|------------------------------------|--------------|
| | LIQUIDADAS | INSCRITAS EM RP NÃO PROCESSADOS | TOTAL |
| DESPESA BRUTA COM PESSOAL (I) | 47.276.938,4 | 7.790,3 | 47.284.728,7 |
| Pessoal Ativo | 42.130.868,0 | 7.790,3 | 42.138.658,2 |
| Pessoal Inativo e Pensionista | 5.146.070,4 | 0,0 | 5.146.070,4 |
| Outras Despesas de Pessoal Decorrentes de Contratos de Terceirização (art. 18, § 1º da LRF) | 0,0 | 0,0 | 0,0 |
| Despesas não Computadas (art. 19, § 1º da LRF) (II) | 6.298.025,8 | 7.193,0 | 6.305.218,8 |
| (-) Decorrentes de Decisão Judicial | 8.772,0 | 0,0 | 8.772,0 |
| (-) Inativos e Pensionistas com Recursos Vinculados | 5.076.723,8 | 0,0 | 5.076.723,8 |
| (-) Indenizações por Demissão e Incentivos à Demissão Voluntária | 0,0 | 0,0 | 0,0 |
| (-) Despesas de Exercícios Anteriores | 1.212.529,9 | 7.193,0 | 1.219.722,9 |
| DESPESA TOTAL COM PESSOAL - DTP (IV)=(I - II) | 40.978.912,6 | 597,3 | 40.979.509,9 |
| APURAÇÃO DO CUMPRIMENTO DO LIMITE LEGAL | | | VALOR |
| RECEITA CORRENTE LÍQUIDA - RCL (V) | | | 81.124.113,0 |
| % do TOTAL DA DESPESA LÍQUIDA COM PESSOAL PARA FINS DE APURAÇÃO DO LIMITE - TDP sobre a RCL (VI) = (IV / V) * 100 | | | 50,51 % |
| LIMITE MÁXIMO (inciso III, art. 19 da LRF) - <60,00%> | | | 48.674.467,8 |
| LIMITE PRUDENCIAL (§ único, art. 22 da LRF) - <57,00%> | | | 46.240.744,4 |
| LIMITE DE ALERTA (inciso II do §1º do art. 59 da LRF) - <48,6%> | | | 39.426.318,9 |

SIGFIS - Versão 2017

Data de Emissão: 30/01/2018 17:07h

Anexo 1 do DCRGF

MUNICÍPIO DE PATY DO ALFERES
DEMONSTRATIVO CONSOLIDADO DO RELATÓRIO DE GESTÃO FISCAL
DEMONSTRATIVO DA DISPONIBILIDADE DE CAIXA E DOS RESTOS A PAGAR
PERÍODO DE REFERÊNCIA : 3º Quadrimestre / 2017

RGF - Anexo 5 (LRF, art 55, Inciso III, alínea "a")

R\$1,00

| DESTINAÇÃO DE RECURSOS | DISPONIBILIDADE DE CAIXA BRUTA | OBRIGAÇÕES FINANCEIRAS | | | | Demais Obrigações Financeiras | DISPONIBILIDADE DE CAIXA LÍQUIDA (ANTES DA INSCRIÇÃO EM RESTOS A PAGAR NÃO PROCESSADOS DO EXERCÍCIO | Restos a Pagar Empenhados e Não Liquidados do Exercício | Empenhos Não Liquidados Cancelados (Não Inscritos Por Insuficiência Financeira) |
|---|-----------------------------------|--------------------------------------|--------------|---|-----------------------------|-------------------------------------|--|--|--|
| | | Retos a Pagar Liquidados e Não Pagos | | Restos a Pagar Empenhados e Não Liquidados de Exercícios Anteriores | (f) = (a - (b + c + d + e)) | | | | |
| | | De exercícios anteriores | Do exercício | | | | | | |
| (a) | (b) | (c) | (d) | (e) | (f) | (g) | (h) | | |
| a - MANUT DESENV ENSINO | 1.440.071,0 | 0,0 | 5.171,0 | 1.808,0 | 0,0 | 1.433.092,0 | 471.861,1 | 0,0 | |
| b - TRANSF FUNDEB | 180.633,9 | 27,2 | 0,0 | 0,0 | 0,0 | 180.606,7 | 0,0 | 0,0 | |
| c - AÇÕES E SERV PÚBL SAÚDE | 3.965.252,9 | 8.210,1 | 76.242,0 | 8.457,7 | 0,0 | 3.872.343,1 | 1.403.734,3 | 0,0 | |
| d - CONVÊNIO SAÚDE | 183.534,2 | 0,0 | 0,0 | 0,0 | 0,0 | 183.534,2 | 214.486,8 | 0,0 | |
| e - CONVÊNIO EDUCAÇÃO | 0,0 | 0,0 | 0,0 | 0,0 | 0,0 | 0,0 | 0,0 | 0,0 | |
| f - DEMAIS CONVÊNIO | 67,3 | 0,0 | 0,0 | 0,0 | 0,0 | 67,3 | 0,0 | 0,0 | |
| g - ASSIST SOCIAL | 384.851,4 | 0,0 | 10.093,9 | 0,0 | 0,0 | 374.757,5 | 4.664,7 | 0,0 | |
| h - CONTRIB CUST SERV ILLUM PÚBL | 5,3 | 0,0 | 0,0 | 0,0 | 0,0 | 5,3 | 13.083,5 | 0,0 | |
| i - CONTRIB INTERV DOM ECON - CIDE | 22.400,2 | 0,0 | 0,0 | 0,0 | 0,0 | 22.400,2 | 0,0 | 0,0 | |
| j - OUTRAS VINCULAÇÕES | 370.044,9 | 3.748,1 | 28.519,4 | 1.440,0 | 0,0 | 336.337,4 | 158.592,6 | 0,0 | |
| TOTAL DOS RECURSOS VINCULADOS (I) | 6.546.861,1 | 11.985,4 | 120.026,3 | 11.705,7 | 0,0 | 6.403.143,7 | 2.286.423,0 | 0,0 | |
| l - ORDINÁRIOS | 1.062.590,3 | 793.529,4 | 3.849.018,1 | 926.069,6 | 7.765,6 | -4.513.792,4 | 725.308,9 | 0,0 | |
| m - ROYALTIES | 72.557,7 | 201.723,2 | 179.239,5 | 107.972,2 | 0,0 | -416.377,2 | 267.164,2 | 0,0 | |
| n - Oper de Créd - Emprést não Específicos | 0,0 | 0,0 | 0,0 | 0,0 | 0,0 | 0,0 | 0,0 | 0,0 | |
| o - ALIENAÇÃO DE BENS | 95.033,5 | 0,0 | 0,0 | 0,0 | 0,0 | 95.033,5 | 0,0 | 0,0 | |
| TOTAL DOS RECURSOS NÃO VINCULADOS (II) | 1.230.181,5 | 995.252,6 | 4.028.257,6 | 1.034.041,8 | 7.765,6 | -4.835.136,1 | 992.473,1 | 0,0 | |
| TOTAL (III) = (I) + (II) | 7.777.042,6 | 1.007.238,0 | 4.148.283,9 | 1.045.747,5 | 7.765,6 | 1.568.007,6 | 3.258.896,1 | 0,0 | |
| REGIME PRÓPRIO DE PREVIDÊNCIA | 96.658.665,4 | 0,0 | 26.907,3 | 0,0 | 0,0 | 96.631.601,2 | 670,0 | 0,0 | |

SIGFIS - Versão 2017

Data de Emissão: 30/01/2018 17:07h

Cláudio Luiz da Silva Junior
Presidente do Conselho de Administração
Mat. 36001 - CREA RJ 040180

Cláudio Luiz da Silva Junior
Presidente do Conselho de Administração
Mat. 36001 - CREA RJ 040180

Maurício José de Castro Santos
Secretário de Fazenda
Mat. 169301

Araci Helena Pinheiro de Azevedo
Prefeita Municipal



MUNICÍPIO DE PATY DO ALFERES
DEMONSTRATIVO CONSOLIDADO DO RELATÓRIO DE GESTÃO FISCAL
DEMONSTRATIVO DOS LIMITES
ORÇAMENTOS FISCAL E DA SEGURIDADE SOCIAL
PERÍODO DE REFERÊNCIA : 3º Quadrimestre / 2017

LRF, art 48 - Anexo 6 (Demonstrativo Simplificado do Relatório de Gestão Fiscal)

R\$ 1,00

| RECEITA CORRENTE LÍQUIDA | VALOR ATÉ O BIMESTRE |
|--------------------------|----------------------|
| Receita Corrente Líquida | 81.124.113,0 |

| DESPESA COM PESSOAL | VALOR | % SOBRE A RCL |
|---|--------------|---------------|
| Total da Despesa com Pessoal - TDP | 40.979.509,9 | 50,51 % |
| Limite Legal (inciso III, art. 19 da LRF) | 48.674.467,8 | 60,00 % |
| Limite Prudencial (§ único, art. 22 da LRF) | 46.240.744,4 | 57,00 % |

| DÍVIDA | VALOR | % SOBRE A RCL |
|---|--------------|---------------|
| Dívida Consolidada Líquida | -2.474.399,1 | -3,05 % |
| Limite Definido por Resolução do Senado Federal | - | 120,00 % |

| GARANTIA DE VALORES | VALOR | % SOBRE A RCL |
|---|--------------|---------------|
| Total das Garantias | 0,0 | 0,00 % |
| Limite Definido por Resolução do Senado Federal | 17.847.304,9 | 22,00 % |

| OPERAÇÕES DE CRÉDITO | VALOR | % SOBRE A RCL |
|---|--------------|---------------|
| Operações de Crédito Internas e Externas | 0,0 | 0,00 % |
| Operações de Crédito por Antecipação da Receita | 0,0 | 0,00 % |
| Limite Definido por Resolução do Senado Federal para Operações de Crédito Internas e Externas | 12.979.858,1 | 16,00 % |
| Limite Definido por Resolução do Senado Federal para Operações de Crédito por Antec. da Receita | 5.678.687,9 | 7,00 % |

| RESTOS A PAGAR | Inscrição em Restos a Pagar NÃO PROCESSADOS | Disponibilidade de Caixa Líquida (antes da Inscrição em Restos Pag Não Proc) |
|--|---|--|
| Valor apurado nos demonstrativos respectivos | 3.258.896,1 | 1.568.007,6 |

Nota :



Paulo Roberto de Moraes Neto
Prefeito Municipal



Maria Cristina da Rocha Santos
Secretária de Fazenda
Mat. 169/01



João César Duarte de Carvalho
Controlador Geral do Município
CPC/RJ 056719/0-4 - Corredor
Mat. 171/01



Claudio Luiz da Silva Lima
Assessor de Gabinete de Administração
Financeira
Mat. 366/01 - CRC/RJ 58478/0


MUNICÍPIO DE PATY DO ALFERES - PODER LEGISLATIVO
RELATÓRIO DE GESTÃO FISCAL
DEMONSTRATIVO DOS LIMITES
ORÇAMENTOS FISCAL E DA SEGURIDADE SOCIAL
PERÍODO DE REFERÊNCIA: 3º Quadrimestre / 2017

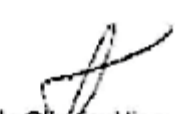
LRF, art 4º - Anexo 5 (Demonstrativo Simplificado do Relatório de Gestão Fiscal)


R\$ 1.00


| RECEITA CORRENTE LÍQUIDA | VALOR ATÉ O BIMESTRE | |
|---|---|---|
| Receita Corrente Líquida | 81.124.113,0 | |
| DESPESA COM PESSOAL | VALOR | % SOBRE A RCL |
| Total da Despesa com Pessoal - TDP | 2.462.263,7 | 3,04 % |
| Limite Legal (inciso III, art. 20 do LRF) | 4.867.445,8 | 5,00 % |
| Limite Prudencial (§ 1º inc. art. 22 do LRF) | 4.624.074,4 | 5,70 % |
| DÍVIDA | VALOR | % SOBRE A RCL |
| Dívida Consolidada Líquida | 0,0 | 0,00 % |
| Limite Definido por Resolução do Senado Federal | - | 120,00 % |
| GARANTIA DE VALORES | VALOR | % SOBRE A RCL |
| Total das Garantias | 0,0 | 0,00 % |
| Limite Definido por Resolução do Senado Federal | 0,0 | 0,00 % |
| OPERAÇÕES DE CRÉDITO | VALOR | % SOBRE A RCL |
| Operações de Crédito Internas e Externas | 0,0 | 0,00 % |
| Operações de Crédito por Antecipação da Receita | 0,0 | 0,00 % |
| Limite Definido por Resolução do Senado Federal para Operações de Crédito Internas e Externas | 0,0 | 0,00 % |
| Limite Definido por Resolução do Senado Federal para Operações de Crédito por Antec. da Receita | 0,0 | 0,00 % |
| REBITOS A PAGAR | Inscrição em Restos a Pagar NÃO PRECATORIADOS | Disponibilidade de Caixa Líquida (antes da inscrição em Restos a Pagar Não Prec.) |
| Valor apurado nos demonstrativos respectivos | 0,0 | 0,0 |


Nota:


Antonio Carlos Teixeira Pereira
Assessor da Diretoria Financeira
Matrícula nº 005/01
CRC-RJ nº 044816/0-2


Silvana de Oliveira Vianna
Diretora Financeira
Matrícula nº 012/01
CRC-RJ nº 66675


Sílvia Aparecida Fraga Fagundes
Assessora Chefe do Controle Interno
Matrícula nº 307/02


Juliano Balbino de Melo
Presidente da Câmara


Helionir Velloso Nascimento
2º Secretário da Mesa Diretora


Agostinho Gomes Costa
2º Secretário da Mesa Diretora



MUNICÍPIO DE PATY DO ALFERES - PODER LEGISLATIVO
RELATÓRIO DE GESTÃO FISCAL
DEMONSTRATIVO DA DESPESA COM PESSOAL
ORÇAMENTOS FISCAL E DA SEGURIDADE SOCIAL
PERÍODO DE REFERÊNCIA : 3º Quadrimestre / 2017

RGF - ANEXO 1

R\$ 1,00

| DESPESA COM PESSOAL | DESPESA EXECUTADAS Jan/2017 até Dez/2017 | | |
|---|---|--------------------------------------|--------------|
| | LIQUIDADAS | NECESSARIAS EM TP NÃO PROCESSADAS | TOTAL |
| DESPESA BRUTA COM PESSOAL (I) | 2.463.253,7 | 0,0 | 2.463.253,7 |
| Pessoal Ativo | 2.463.253,7 | 0,0 | 2.463.253,7 |
| Pessoal Inativo e Pensionista | 0,0 | 0,0 | 0,0 |
| Outras Despesas de Pessoal Decorrentes de Contratos de Terceirização (art. 10, § 1º da LRF) | 0,0 | 0,0 | 0,0 |
| Despesas não Computadas (art. 19, § 1º da LRF) (II) | 0,0 | 0,0 | 0,0 |
| (-) Decorrentes de Decisão Judicial | 0,0 | 0,0 | 0,0 |
| (-) Inativos e Pensionistas com Recursos Vinculados | 0,0 | 0,0 | 0,0 |
| (-) Indenizações por Demissão e Incentivos à Demissão Voluntária | 0,0 | 0,0 | 0,0 |
| (-) Despesas de Exercícios Anteriores | 0,0 | 0,0 | 0,0 |
| DESPESA TOTAL COM PESSOAL - DTP (IV)=(I + II) | 2.463.253,7 | 0,0 | 2.463.253,7 |
| APURAÇÃO DO CUMPRIMENTO DO LIMITE LEGAL | | | VALOR |
| RECEITA CORRENTE LÍQUIDA - RCL (V) | | | 81.124.113,0 |
| % do TOTAL DA DESPESA LÍQUIDA COM PESSOAL PARA FINS DE APURAÇÃO DO LIMITE - TDP sobre a RCL (VI) = (IV / V) * 100 | | | 3,04 % |
| LIMITE MÁXIMO (inciso III, art. 20 da LRF) - <6,00%> | | | 4.867.449,8 |
| LIMITE PRUDENCIAL (§ Único, art. 22 da LRF) - <5,70%> | | | 4.624.074,4 |
| LIMITE DE ALERTA (inciso II do §1º do art. 19 da LRF) - <5,4%> | | | 4.330.702,1 |


Antonio Carlos Teixeira Pereira
Assessor da Diretoria Financeira
Matrícula nº 003/01
CRC-RJ nº 344516/O-2


Silvana de Oliveira Vianna
Diretora Financeira
Matrícula nº 012/01
CRC-RJ nº 6667/s


Sílvia Aparecida Fraga Fagundes
Assessora Chefe de Controle Interno
Matrícula nº 207/02


Juliano Balbino de Melo
Presidente da Câmara


Heliomar Velloso Nascimento
1º Secretário da Mesa Diretora


Leonardo Gomes Costa
2º Secretário da Mesa Diretora



MUNICÍPIO DE PATY DO ALFERES - PODER LEGISLATIVO
RELATÓRIO DE GESTÃO FISCAL
DEMONSTRATIVO DA DISPONIBILIDADE DE CAIXA E DOS RESTOS A PAGAR
PERÍODO DE REFERÊNCIA: 3º Quadrimestre / 2017

Anexo II (RREO, art. 20, inciso III, alínea "A")

R\$ 100

| DESTINAÇÃO DE RECURSOS | CLASSIFICAÇÃO DE CAXA BRUTA | OBRIGAÇÕES FINANCEIRAS | | | | DESCRIÇÃO DE RESTOS A PAGAR NÃO LIQUIDADOS DO EXERCÍCIO ANTERIOR | DESCRIÇÃO DE RESTOS A PAGAR NÃO LIQUIDADOS DO EXERCÍCIO ATUAL | RESCISÃO DE OBRIGAÇÕES FINANCEIRAS | RESCISÃO DE OBRIGAÇÕES FINANCEIRAS | RESCISÃO DE OBRIGAÇÕES FINANCEIRAS |
|-------------------------------------|-----------------------------|---------------------------------------|--------------|--|---|--|---|------------------------------------|------------------------------------|------------------------------------|
| | | Restos a Pagar Liquidados e Não Pagos | | Restos a Pagar Empenhados e Não Liquidados do Exercício Anterior | Restos a Pagar Empenhados e Não Liquidados do Exercício Atual | | | | | |
| | | De exercícios anteriores | Do exercício | | | | | | | |
| (a) | (b) | (c) | (d) | (e) | (f) | (g) = (d) - (e) + (c) + (f) | (h) | (i) | (j) | |
| OUTROS SERVIÇOS | 0,0 | 0,0 | 0,0 | 0,0 | 0,0 | 0,0 | 0,0 | 0,0 | 0,0 | 0,0 |
| ANSE FUNDES | 0,0 | 0,0 | 0,0 | 0,0 | 0,0 | 0,0 | 0,0 | 0,0 | 0,0 | 0,0 |
| OFFER SERV PÚBL SAÚDE | 0,0 | 0,0 | 0,0 | 0,0 | 0,0 | 0,0 | 0,0 | 0,0 | 0,0 | 0,0 |
| INVENIOS PATRIM | 0,0 | 0,0 | 0,0 | 0,0 | 0,0 | 0,0 | 0,0 | 0,0 | 0,0 | 0,0 |
| INVENIOS EDUCAÇÃO | 0,0 | 0,0 | 0,0 | 0,0 | 0,0 | 0,0 | 0,0 | 0,0 | 0,0 | 0,0 |
| VALS CONVÊNIO | 0,0 | 0,0 | 0,0 | 0,0 | 0,0 | 0,0 | 0,0 | 0,0 | 0,0 | 0,0 |
| INSTR SOCIAL | 0,0 | 0,0 | 0,0 | 0,0 | 0,0 | 0,0 | 0,0 | 0,0 | 0,0 | 0,0 |
| CONTRO CONT SERV LUM PÚBL | 0,0 | 0,0 | 0,0 | 0,0 | 0,0 | 0,0 | 0,0 | 0,0 | 0,0 | 0,0 |
| INSTR INSTRUMENTOS - CREF | 0,0 | 0,0 | 0,0 | 0,0 | 0,0 | 0,0 | 0,0 | 0,0 | 0,0 | 0,0 |
| TRAVENIAÇÕES | 0,0 | 0,0 | 0,0 | 0,0 | 0,0 | 0,0 | 0,0 | 0,0 | 0,0 | 0,0 |
| AL DOS RECURSOS VINCULADOS (I) | 0,0 | 0,0 | 0,0 | 0,0 | 0,0 | 0,0 | 0,0 | 0,0 | 0,0 | 0,0 |
| INDIÁRIOS | 0,0 | 0,0 | 0,0 | 0,0 | 0,0 | 0,0 | 0,0 | 0,0 | 0,0 | 0,0 |
| QUALTIES | 0,0 | 0,0 | 0,0 | 0,0 | 0,0 | 0,0 | 0,0 | 0,0 | 0,0 | 0,0 |
| perda Caixa - Empenho Especial | 0,0 | 0,0 | 0,0 | 0,0 | 0,0 | 0,0 | 0,0 | 0,0 | 0,0 | 0,0 |
| JUNÇÃO DE RENS | 0,0 | 0,0 | 0,0 | 0,0 | 0,0 | 0,0 | 0,0 | 0,0 | 0,0 | 0,0 |
| AL DOS RECURSOS NÃO VINCULADOS (II) | 0,0 | 0,0 | 0,0 | 0,0 | 0,0 | 0,0 | 0,0 | 0,0 | 0,0 | 0,0 |
| AL (III) = (II) + (I) | 0,0 | 0,0 | 0,0 | 0,0 | 0,0 | 0,0 | 0,0 | 0,0 | 0,0 | 0,0 |

Antonio Carlos Teixeira Pereira
Assessor de Gestão Financeira
Matrícula nº 1085/03
CRC RJ nº 04456/0-2

Silvana de Oliveira Vianca
Diretora Financeira
Matrícula nº 1028/01
CRC RJ nº 68478

Sílvia Aparecida Fraga Fagundes
Assessora-Chefe de Gestão Financeira
Matrícula nº 227/02

Juliano Balduino de Melo
Presidente da Câmara

Helomar Valloso Nascimento
1º Secretário de Mesa Diretora

Leonardo Gomes Costa
2º Secretário de Mesa Diretora